

กิจกรรม เสริมประสบการณ์

หน่วยการเรียนรู้ที่ ๔ “หนูทำได้”

ชั้นอนุบาลปีที่ ๒

เรื่อง การล้างมือ





วิธีล้างมือ

ให้สะอาด

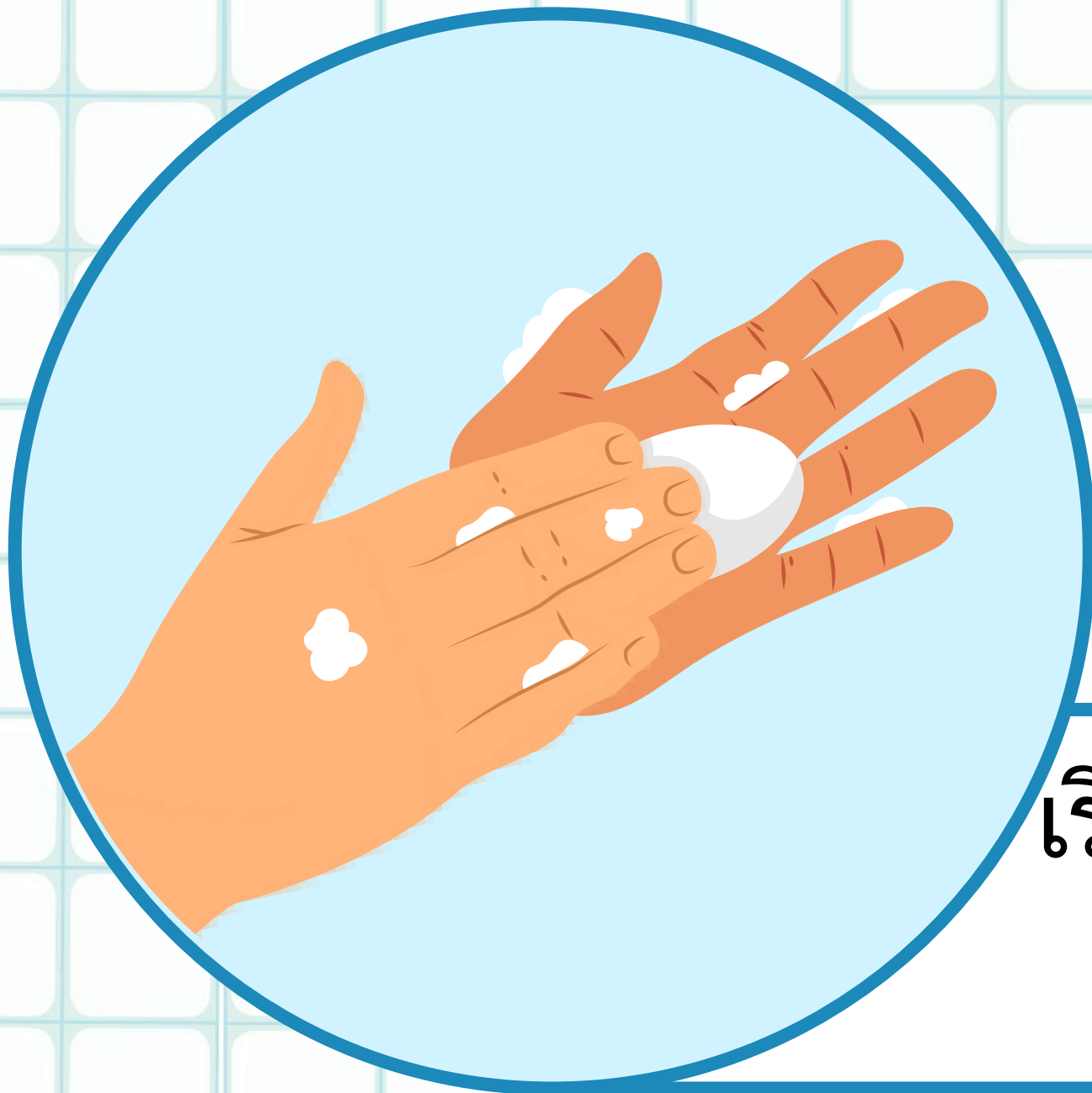
๗ ขั้นตอน



ขั้นตอน



เริ่มล้างด้วยน้ำและสบู่
ใช้ฝ่ามือถูกัน



ขั้นตอน




ใช้ฟ้ามือถูหลังมือ
และนิ้วถูซอกนิ้ว

ขั้นตอน




ใช้ฝ่ามือถูฝ่ามือ
และนิ้วถูซอกนิ้ว




๕
ขั้นตอน



ใช้หลังน้ำถูฝามือ




ขั้นตอน




ใช้ฟ้ามือ

ถูนิ้วหัวแม่มือโดยรอบ



ขั้นตอน



ใช้ปลายนิ้วมือ
ถูขวางฝ่ามือ

ขั้นตอน



ใช้ฝ่ามือถูรอบข้อมือ

การทดลอง
ล้างมือด้วย
น้ำเปล่าและน้ำสบู่



เด็ก ๆ สนทนาเกี่ยวกับ
วิธีการล้างมือ และขออาสาสมัครเด็ก
ออกมาทดลอง การล้างมือ
ด้วยน้ำเปล่าและน้ำสบู่ค่ะ

