

รายวิชา ภาษาอังกฤษ

รหัสวิชา อ12101

ชั้นประถมศึกษาปีที่ 2

เรื่อง Family Members

ครูผู้สอน ครูแก้วตา ชิตเพชร
ครูธิดาภรณ์ ชัยเอียด



Family Members



My Family



grandfather



grandmother



father



mother



me





จุดประสงค์การเรียนรู้

1. บอกคำศัพท์และประโยคสมาชิกในครอบครัวได้
2. พุดแนะนำสมาชิกในครอบครัวได้
3. มีเจตคติที่ดีต่อการใช้ภาษาอังกฤษ



My Family



grandfather



grandmother

father



mother



brother



me



sister



tall



short





thin




fat





This is my father.

He is tall.



This is my sister.

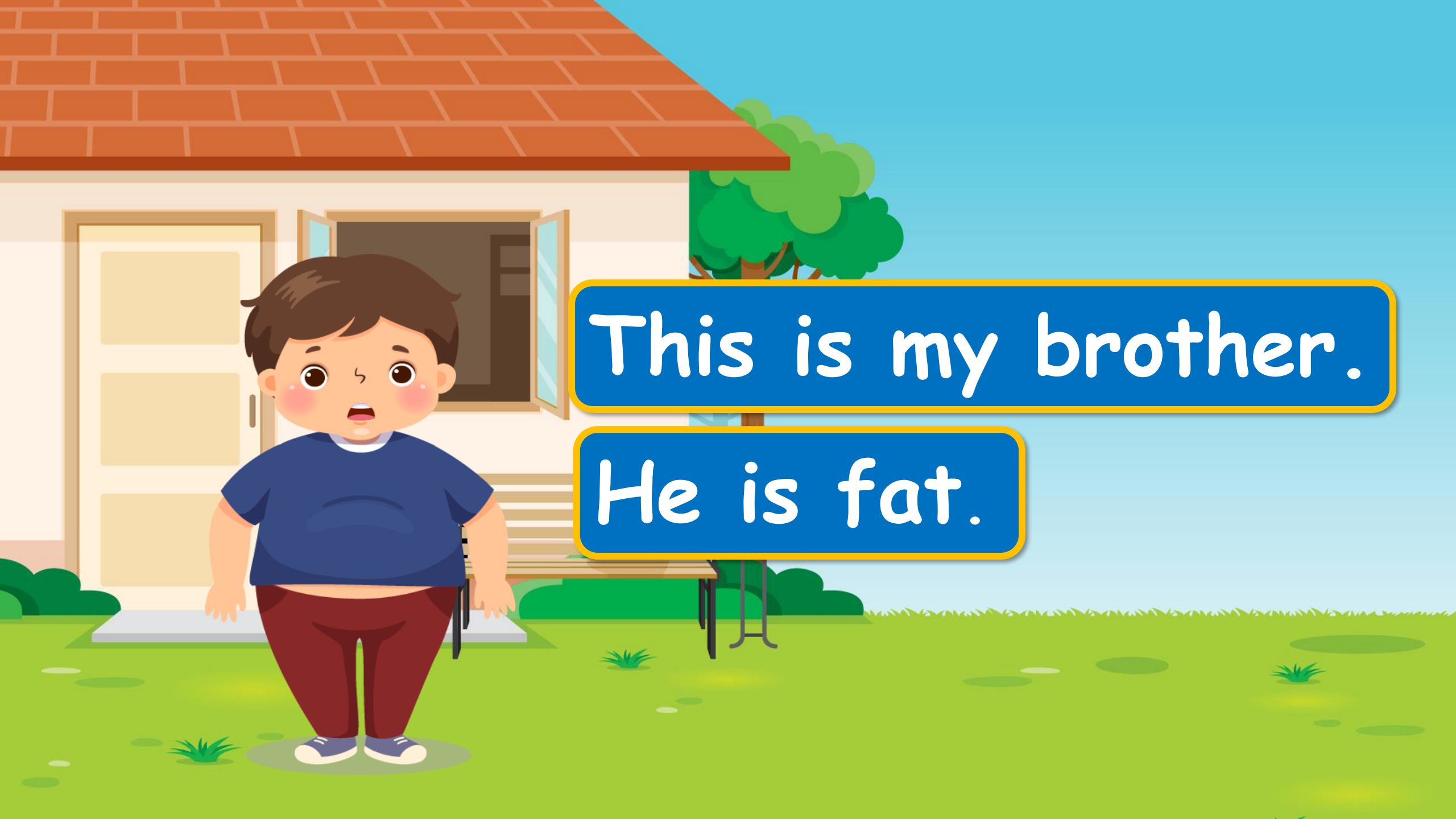
She is short.





This is my grandmother.








She is thin.





This is my brother.

He is fat.

Exercise 1 :Kate's Family

<p>ใบงานที่ 1กิจกรรม Kate's family หน่วยการเรียนรู้ที่ 2 เรื่อง Family แผนการจัดการเรียนรู้ที่ 2Family Members รายวิชา ภาษาอังกฤษ รหัส อ12101 ภาคเรียนที่ 1 ชั้นประถมศึกษาปีที่ 2</p>	
1. 	<input type="text"/>
 2. 	<input type="text"/>
 3. 	<input type="text"/>
 4. 	<input type="text"/>

<p>แถบประโยคสำหรับใบงานที่ 1 กิจกรรม Kate's family หน่วยการเรียนรู้ที่ 2 เรื่องFamily แผนการจัดการเรียนรู้ที่ 2Family Members รายวิชา ภาษาอังกฤษ รหัส อ12101 ภาคเรียนที่ 1 ชั้นประถมศึกษาปีที่ 2</p> <p> This is my father. This is my sister. This is my grandmother. This is my grandfather. He is tall. She is thin. He is fat. She is short. </p>

ตัวอย่างใบงานที่ 1 เรื่อง **Kate's Family** สามารถดาวน์โหลดใบงานได้ที่ www.dltv.ac.th



Exercise 1: Kate's Family

ขั้นตอนในการทำกิจกรรม :


1. ให้นักเรียนแบ่งกลุ่ม ๆ ละ 4 คน
2. ช่วยกันสังเกตรูปภาพและตัดใบงานที่ 1 ตามรอยประทั้ง 4 ข้อ ให้แบ่งกันคนละ 1 ข้อ
4. ตัดแถบประโยคสำหรับใบงานที่ 1 ช่วยกันติดแถบประโยคลงในใบงานที่ 1
5. สลับกันแนะนำภาพสมาชิกในครอบครัว

โดยนักเรียนทุกคนในกลุ่มต้องแนะนำภาพสมาชิกในข้อ1-4 ให้ครบทั้ง 4 ภาพ

(สลับกันพูดแนะนำ คนละ 4 ภาพ)

Exercise 1: Kate's Family

1.



This is my father.
He is tall.

2.



Exercise 1: Kate's Family

3.



4.





กิจกรรมของปลายทางในวันนี้

กิจกรรมนักเรียน

1. ศึกษาวิธีการทำใบงาน
2. หากมีข้อสงสัยให้สอบถามเพิ่มเติม
3. ปฏิบัติกิจกรรมตามใบงานที่ 1
4. ผลิตภัณฑ์แนะนำภาพสมาชิกในครอบครัว

บทบาทครูปลายทาง

1. แจกใบงาน และให้นักเรียนจับกลุ่มแบ่งเป็นกลุ่มละ 4 คน
2. อธิบายวิธีการทำใบงานและให้คำแนะนำเพิ่มเติม
3. สังเกตพฤติกรรมการเรียนรู้



Exercise Time





Wrap up




Answer Key



Exercise 1: Kate's Family

1.



This is my father.

He is tall.

2.



This is my grandfather.

He is fat.

Exercise 1: Kate's Family

3.



This is my grandmother.

She is thin.

4.



This is my sister.

She is short.



บทเรียนครั้งต่อไป

เรื่อง Happy Family (1)

สิ่งที่ต้องเตรียม

1. ใบงานที่ 2 เรื่อง **Word Search**
2. กระดาษ A4 สี/ขาว กาว กรรไกรและดินสอสี

สามารถดาวน์โหลดได้ที่ www.dltv.ac.th

