

# รายวิชา ภาษาไทย

รหัสวิชา ท๑๑๑๐๑

ชั้นประถมศึกษาปีที่ ๑

เรื่อง เขียนเล่าเรื่อง

ครูผู้สอน ครูอุมาพร กิ่งแฮ

ครูพัฒนาจิตา แก้วกระจาย



# เขียนเล่าเรื่อง



# จุดประสงค์การเรียนรู้

๑. บอกความหมายคำและประโยคได้
๒. บอกการเขียนเล่าเรื่องได้
๓. อ่านคำ และแต่งประโยคจากภาพได้
๔. เขียนเล่าเรื่องได้
๕. มีมารยาทในการอ่าน และการเขียน



เล่นเกม

ปริศนาคำทาย



อะไรเอ่ย ฉันทัวกว้างใหญ่ ไกลสุดลูกตา  
เสียงดังซู่ซ่า ฉันทมีรสเค็ม

ทะเล

อะไรเอ่ย ฉันทันตัวใหญ่ สูงไกลเสียดฟ้า  
ต้นไม้หินผา อยู่บนตัวฉันทัน

ภูเขา

อะไรเอ่ย สถานที่แห่งนี้ เป็นที่สงบ  
ผู้คนได้พบ แสงธรรมนำใจ

วัด

อะไรเอ่ย เป็นที่เก็บน้ำ ไว้ทำไฟฟ้า  
การเกษตรพึ่งพา ฉันทนาคือใคร

เขื่อน



อะไรเอ่ย ตัวฉันทกว้างใหญ่ เครื่องเล่น  
มากมาย มีไว้ผ่อนคลาย  
หญิงชายชอบมา

สวนสนุก

อะไรเอ๋ย ขึ้นต้นด้วยทุ่ง ฉันทุมุงหาแสง  
ดอกเหลืองแจ่มแจ้ง หันตามแสงไป

ทุ่งทานตะวัน

อะไรเอ่ย อยู่ใกล้ลำน้ำ มีการซื้อขาย  
สิ่งของมากมาย หลากหลายมากมี

ตลาดน้ำ

อะไรเอ่ย ฉันเป็นเหมือนบ้าน  
มีสัตว์น้อยใหญ่  
เด็ก ๆ ชอบใจ มีไว้ผ่อนคลาย

สวนสัตว์



# มาตอบคำถามกัน

จากปริศนาคำทาย มีที่ท่องเที่ยวอะไรบ้าง



# แต่งประโยค

## คำชี้แจง

นักเรียนจับคู่ช่วยกันแต่งประโยค  
“ใคร ทำอะไร ที่ไหน” คู่ละ ๑ ประโยค  
แล้วอ่านประโยคที่แต่งให้เพื่อนฟัง



นกบินบนท้องฟ้า

งูอยู่ในสวน



ฉันชมดอกไม้ในสวน

ดอกไม้บานในสวน





การเขียนเล่าเรื่องจากภาพ มีหลักการเขียน ดังนี้

ดูภาพ และสังเกตว่าเป็นภาพอะไร

ในภาพ “ใคร ทำอะไร ที่ไหน”




การเขียนเล่าเรื่องจากภาพ มีหลักการเขียน ดังนี้

ตอนจบเรื่องเป็นอย่างไร


ข้อคิดจากเรื่องคืออะไร

นักเรียนสังเกตภาพต่อไปนี่ว่าในภาพมีอะไร



เด็กผู้หญิง


ในภาพ “ใคร ทำอะไร ที่ไหน”



เด็กผู้หญิง  
นั่งอ่านหนังสือ  
ในสวน




# ตอนจบเรื่องเป็นอย่างไร



เด็กสอบได้  
คะแนนดี




ข้อคิดจากเรื่องคืออะไร



การอ่านและ  
ขยันเรียน



# เรียบเรียงเขียนเรื่องเล่า



“เด็กผู้หญิงนั่งอ่านหนังสือ  
ในสวน เด็กสอบได้คะแนนดี  
ข้อคิดของเรื่องคือ การอ่าน  
และขยันเรียน”

ใบงานที่ ๖ เรื่อง เขียนเล่าเรื่องจากภาพ  
หน่วยการเรียนรู้ที่ ๑๐ เรื่อง นักเขียนนักอ่าน  
แผนการจัดการเรียนรู้ที่ ๔ เรื่อง เขียนเล่าเรื่อง  
รายวิชาพื้นฐานภาษาไทย รหัสวิชา ท๑๑๑๐๑ ภาคเรียนที่ ๑ ชั้นประถมศึกษาปีที่ ๑

คำชี้แจง : ตอบคำถามแล้วนำคำตอบจากข้อ ๑-๔ เขียนเล่าเรื่องจากภาพ  
เขียนตัวบรรจงเต็มบรรทัด และตั้งชื่อเรื่อง



๑. ในภาพมีอะไรบ้าง.....
๒. ในภาพ “ใคร ทำอะไร ที่ไหน”  
มด.....ตัว ยืนบน.....กำลัง.....ผลไม้  
มด.....ตัว ยืนบน.....กำลัง.....ผลไม้
๓. ตอนจบเรื่องเป็นอย่างไร  
.....
๔. ข้อคิดจากเรื่องคืออะไร  
.....

## ใบงานที่ ๖

### เรื่อง เขียนเล่าเรื่องจากภาพ



(สามารถดาวน์โหลดได้ที่ [www.dltv.ac.th](http://www.dltv.ac.th))





# ใบงานที่ ๖

## เรื่อง เขียนเล่าเรื่องจากภาพ



(สามารถดาวน์โหลดได้ที่ [www.dltv.ac.th](http://www.dltv.ac.th))



เรื่อง.....

.....  
.....  
.....  
.....  
.....  
.....

ชื่อ.....สกุล.....ชั้น.....เลขที่.....



# นักเรียนปฏิบัติกิจกรรม

## คำชี้แจงกิจกรรมนักเรียน

๑. นักเรียนทำใบงานที่ ๒ เรื่อง เขียนเล่าเรื่องจากภาพ
๒. นักเรียนออกมานำเสนอผลงานหน้าชั้นเรียน

## คำชี้แจงบทบาทครูปลายทาง

๑. ครูปลายทางชี้แจงเพิ่มเติมช่วยเหลือนักเรียนเป็นรายบุคคลระหว่างปฏิบัติ
๒. ครูสุ่มนักเรียนมาร่วมเฉลยคำตอบและอ่านเรื่องที่เขียนในใบงานที่ ๒ ให้เพื่อนฟัง



## เฉลยใบงานที่ ๖ เรื่อง เขียนเล่าเรื่องจากภาพ

๑. ในภาพมีอะไรบ้าง **มีมด ๔ ตัว และ ผลไม้**

๒. ในภาพ “ใคร ทำอะไร ที่ไหน”

มด **หนึ่ง** ตัว ยืนบน **ก้อนหิน** กำลัง **ผลัก** ผลไม้

มด **สาม** ตัว ยืนบน **พื้นดิน** กำลัง **ช่วยกันลาก** ผลไม้



## เฉลยใบงานที่ ๒ เรื่อง เขียนเล่าเรื่องจากภาพ

๓. ตอนจบเรื่องเป็นอย่างไร

มดลากผลไม้กลับรัง

๔. ข้อคิดจากเรื่องคืออะไร

การช่วยเหลือกันของมด หรือ การหาอาหาร

ของมด หรือ ความสามัคคีของมด



# เฉลยใบงานที่ ๖ เรื่อง เขียนเล่าเรื่องจากภาพ



มด ๔ ตัวพบผลไม้  
มด หนึ่ง ตัว ย็นบน ก้อนหิน  
กำลัง ผลัก ผลไม้ มด สาม ตัว  
ย็นบน พื้นดิน กำลัง ช่วยกัน  
ลาก ผลไม้




## เฉลยใบงานที่ ๒ เรื่อง เขียนเล่าเรื่องจากภาพ



มดลากผลไม้กลับรัง ข้อคิด  
จากเรื่อง คือ การช่วยเหลือกัน  
ของมด หรือ การหาอาหารของ  
มด หรือ ความสามัคคีของมด





# คำถามชวนคิด

นักเรียนร่วมกันให้ข้อเสนอแนะ  
เพื่อเขียนเรื่องให้ดีขึ้น



# สรุปบทเรียน



## เขียนเล่าเรื่อง



การเขียนเล่าเรื่องจากภาพ เป็นการเล่าเรื่องจากภาพ  
ลำดับใจความสำคัญ เชื่อมโยงความคิดของเรื่องได้ครบถ้วน  
และบอกข้อคิดที่ได้จากการเล่าเรื่อง








บทเรียนครั้งต่อไป

เรื่อง

เขียนเรื่อง ถ้า





# สิ่งที่ต้องเตรียม

- ใบงานที่ ๗ เรื่อง เขียนเรื่อง “ถ้า.....”

( สามารถดาวน์โหลดได้ที่ [www.dltv.ac.th](http://www.dltv.ac.th) )

