

รายวิชา ภาษาไทย

รหัสวิชา ท๑๑๑๐๑

ชั้นประถมศึกษาปีที่ ๑

เรื่อง การแจกลูกสะกดคำ

ครูผู้สอน ครูพัฒนิตา แก้วกระจาย

ครูอุมาพร กิ่งแฮ



การแจกลูกสะกดคำ



จุดประสงค์การเรียนรู้

๑. บอกความหมายของการแจกลูกสะกดคำได้
๒. อ่านแจกลูกสะกดคำได้
๓. นักเรียนตั้งใจทำงานที่ได้รับมอบหมาย



กิจกรรม

ทายชื่ออวัยวะส่วนต่าง ๆ
ของร่างกาย



ฝึกแจกลูกสะกดคำ



ฝึกแจกลูกคำกัน



ตา

ตอ - อ่า - ตา

ฝึกแจกลูกคำกัน



ขา

ขอ - อกา - ขา


ฝึกแจกลูกคำกัน



งู

งอ - ู - งู

ฝึกแจกลูกคำกัน



เปิด

ปอ - เอะ - ดอ - เปิด

ฝึกแจกลูกคำกัน



เสือ

สอ - เอื้อ - เสือ


ฝึกแจกลูกคำกัน



ลิง

ลอ - อี - ิงอ - ลิง

ฝึกแจกลูกคำกัน



ช้าง

ชอ - อ่า - งอ - ชาง - ไม้โท - ช้าง

ฝึกแจกลูกคำกัน



ผึ้ง

ผอ - อี - งอ - ผึ้ง - ไม้โท - ผึ้ง

ฝึกแจกลูกคำกัน



ม้า

มอ - ออ - มา - ไม้โท - ม้า


ฝึกแจกลูกคำกัน



โซ่

ซอ - โอ - โซ - ไม้เอก - โซ

ฝึกแจกลูกคำกัน



จาน

จ อ - อ า - น อ - จ าน

แข่งขันแจกลูกสะกดคำ

คำชี้แจง

นักเรียนแบ่งกลุ่มอ่านสะกดคำ



ใบงานที่ ๑ เรื่อง การแจกลูกสะกดคำ
หน่วยการเรียนรู้ที่ ๙ เรื่อง สรรสร้างความรู้
แผนการจัดการเรียนรู้ที่ ๑ เรื่อง การแจกลูกสะกดคำ
รายวิชาภาษาไทย รหัส ท๑๑๑๐๑ ภาคเรียนที่ ๑ ชั้นประถมศึกษาปีที่ ๑

คำชี้แจง นักเรียนเขียนแจกลูกสะกดคำของคำต่อไปนี้ แล้วอ่านออกเสียงคำ

๑. จอบ

๒. จาน

๓. จิงโจ้

๔. ชะอม

๕. แจกกัน

๖. ชิงช้า

ใบงานที่ ๑

เรื่อง การแจกลูกสะกดคำ

 (สามารถดาวน์โหลดได้ที่ www.dltv.ac.th)



ใบงานที่ ๑

เรื่อง การแจกลูกสะกดคำ

 (สามารถดาวน์โหลดได้ที่ www.dltv.ac.th)

๗. ใจดี

๘. ตะวัน

๙. แต่งกว่า

๑๐. แต่งใหม่

ชื่อ.....สกุล.....ชั้น.....เลขที่.....



นักเรียนปฏิบัติกิจกรรม

คำชี้แจงกิจกรรมนักเรียน

๑. นักเรียนทำใบงานที่ ๑ เรื่อง การแจก ลูกสะกดคำ
๒. นักเรียนออกมานำเสนอผลงานหน้า ชั้นเรียน

คำชี้แจงบทบาทครูปลายทาง

๑. ครูปลายทางชี้แจงเพิ่มเติมช่วยเหลือ นักเรียนเป็นรายบุคคลระหว่างปฏิบัติ
๒. ประเมินกิจกรรมการทำใบงานของ นักเรียนที่นำมาส่งครู



เฉลย ใบงานที่ ๑

๑. จอบ จอ - ออ - บอ - จอบ

๒. จาน จอ - อา - นอ - จาน

๓. จิงโจ้ จอ - อี - งอ - จิง

จอ - โอ - โจ - ไม้โท - โจ้ - จิงโจ้

เฉลย ใบงานที่ ๑

๔. ชะอม

ชอ - อะ - ชะ

ออ - โอะ - มอ - อม - ชะอม

๕. แจกัณฑ์

จอ - แอ - แจ

กอ - อะ - นอ - กัณฑ์ - แจกัณฑ์

๖. ชิงช้า

ชอ - อี - งอ - ชิง

ชอ - อ่า - ชา - ไม้โท - ช้า - ชิงช้า

๗. ใจดี

จอ - ใจ - ใจ - ดอ - อี - ดี - ใจดี

เฉลย ใบงานที่ ๑

๘. ตะวัน

ตอ - อะ - ตะ

วอ - อะ - นอ - วัน - ตะวัน

๙. แต่งกว่า

ตอ - แอ - งอ - แต่ง

กอ - วอ - อ่า - กวา - แต่งกว่า

๑๐. แต่งโม

ตอ - แอ - งอ - แต่ง

มอ - โอ - โม - แต่งโม



คำถามชวนคิด

นักเรียนคิดว่า การแจกลูกสะกดคำ
ประกอบด้วยอะไรบ้าง





คำถามชวนคิด

นักเรียนคิดว่า การแจกลูกของคำ
มีความหมายหรือไม่



สรุปบทเรียน



การแจกลูกสะกดคำ




การอ่านแจกลูกและสะกดคำ เป็นกระบวนการขั้นพื้นฐานของการนำเสียงพยัญชนะต้น สระ วรรณยุกต์ และเสียงตัวสะกดมาประสมเสียงกัน ทำให้ออกเสียงคำต่าง ๆ ที่มีความหมาย



บทเรียนครั้งต่อไป

เรื่อง

ประโยชน์รอบตัว





สิ่งที่ต้องเตรียม

- ใบงานที่ ๒ เรื่อง การแต่งประโยคสั้น ๆ

(สามารถดาวน์โหลดได้ที่ www.dltv.ac.th)

