

รายวิชา ภาษาไทย

รหัสวิชา ท๑๑๑๐๑

ชั้นประถมศึกษาปีที่ ๑

เรื่อง วรรณยุกต์พาเพลิน

ครูผู้สอน ครูอุมาพร กิ่งแฮ

ครูพัฒนิตา แก้วกระจาย



วรรณยุกต์ฟ้าเพลิน



จุดประสงค์การเรียนรู้

๑. ประสมพยัญชนะอักษรกลางสระเดี่ยว
และมีตัวสะกดได้
๒. อ่านคำและผันวรรณยุกต์อักษรกลาง สระเดี่ยว
มีตัวสะกดได้
๓. มีมารยาทในการอ่านและการเขียน



ทบทวน

วรรณยุกต์



วรรณยุกต์

มี ๔ รูป

।

ไม้เอก

๒

ไม้โท

๓

ไม้ตรี

+

ไม้จัตวา

วรรณยุกต์

มี ๕ เสียง

เสียงสามัญ	เสียงเอก	เสียงโท	เสียงตรี	เสียงจัตวา
ไม่มีรูป	◡	◥	◧	+

เพลง วรรณยุกต์ไทย

หนู หนู จำ หนูจงโปรดจำไว้ว่า
เสียงวรรณยุกต์ไทยนั้นหนา
เราแบ่งออกเป็น ห้า เสียง
สามัญ เอก โท ตรี จัตวา
เสียงสามัญหนาไม่มีรูปเอย



ฝึกผันวรรณยุกต์



ผันวรรณยุกต์

คำ	สามัญ	เอก	โท	ตรี	จัตวา
กา	กา	ก่า	ก้า	ก๊า	ก๋า
กาง	กาง	ก่าง	ก้าง	ก๊าง	ก๋าง

ผันวรรณยุกต์

คำ	สามัญ	เอก	โท	ตรี	จัตวา
จา	จา	จา	จา	จา	จา
จาน	จาน	จาน	จาน	จาน	จาน



ผันวรรณยุกต์

คำ	สามัญ	เอก	โท	ตรี	จัตวา
ตา	ตา	ต่ำ	ต่ำ	ต่ำ	ต่ำ
ตาย	ตาย	ต่ำย	ต่ำย	ต่ำย	ต่ำย

ผันวรรณยุกต์

คำ	สามัญ	เอก	โท	ตรี	จัตวา
บา	บา	บ่า	บ้า	บ๊า	บ๋า
บาง	บาง	บ่าง	บ้าง	บ่าง	บ่าง

ผันวรรณยุกต์

คำ	สามัญ	เอก	โท	ตรี	จัตวา
อา	อา	อ่า	อ๊า	อัว	อัว+
आम	आम	อ้าม	อ้าม	อ้าม	อ้าม

กิจกรรม

อ่านคำจดจำได้



ฝึกอ่านคำ



บ้าน

ฝึกอ่านคำ



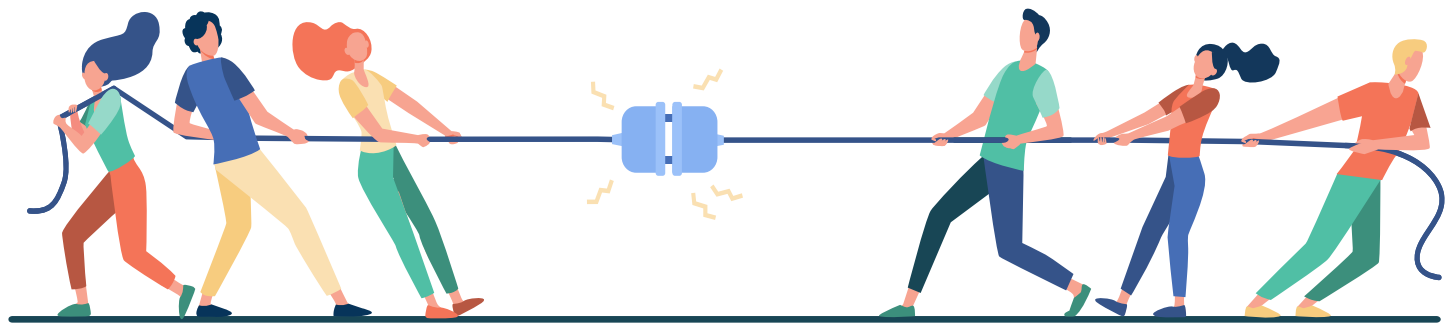
จาน

ฝึกอ่านคำ



จง
ข

ฝึกอ่านคำ



ดึง

ฝึกอ่านคำ



ดื่ม

ฝึกอ่านคำ



อิม

ฝึกอ่านคำ



บ๋าย

ฝึกอ่านคำ



๕
ค้าย

ฝึกอ่านคำ



ดาว

ฝึกอ่านคำ



จ + ว
จว

นักเรียนปฏิบัติกิจกรรม

คำชี้แจงกิจกรรมนักเรียน

- นักเรียนจับคู่ทำใบงานที่ ๑ เรื่อง อ่านสะกดคำและโยงเส้นจับคู่คำกับภาพ
- ตัวแทนนักเรียนออกมาอ่านออกเสียงคำในใบงานตอนที่ ๑
- นักเรียนร่วมเฉลยและตรวจความถูกต้องการทำใบงานที่ ๑

คำชี้แจงบทบาทครูปลายทาง

- ครูให้นักเรียนจับคู่ทำใบงานที่ ๑ เรื่อง อ่านสะกดคำและโยงเส้นจับคู่คำกับภาพ
- ครูสุ่มนักเรียนออกมาอ่านออกเสียงคำในใบงานตอนที่ ๑
- ครูและนักเรียนร่วมกันเฉลยใบงานที่ ๑



ใบงานที่ ๑ เรื่อง อ่านสะกดคำและโยงเส้นจับคู่กับภาพ
หน่วยการเรียนรู้ที่ ๘ เรื่อง คำคล้องจองร้อยกรองไทย
แผนการจัดการเรียนรู้ที่ ๑ เรื่อง วรรณยุกต์พาเพลิน
รายวิชา ภาษาไทย รหัสวิชา ท๑๑๑๐๑ ภาคเรียนที่ ๑ ชั้นประถมศึกษาปีที่ ๑

ตอนที่ ๑

คำชี้แจง ฝึกอ่านสะกดคำพยัญชนะต้นเป็นอักษรกลาง มี ก สะกด

ตัวอย่าง ตัก อ่านว่า ตอ - อะ - กอ → ตัก

จาก	ปาก	ตาก
จุก	ปุก	ตุก
จิก	ดิก	ตีก
ดุก	กุก	อูก
ปึก	บึก	ตึก
อึก	ปึก	จึก
กัก	จัก	ตัก

ใบงานที่ ๑

เรื่อง อ่านสะกดคำ และโยงเส้นจับคู่กับภาพ

 (สามารถดาวน์โหลดได้ที่ www.dltv.ac.th)

ตอนที่ ๒


คำชี้แจง โยงเส้นจับคู่คำกับภาพให้ถูกต้อง และฝึกอ่านสะกดคำ



ตึก



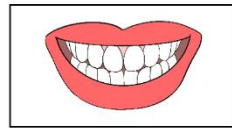
ปีกกา



จิก



ปาก




บุกป่า

ชื่อ.....สกุล.....ชั้น.....เลขที่.....

ใบงานที่ ๑

เรื่อง อ่านสะกดคำ
และโยงเส้นจับคู่กับภาพ

 (สามารถดาวน์โหลดได้ที่ www.dltv.ac.th)

ใบงานที่ ๑ เรื่อง อ่านสะกดคำและโยงเส้นจับคู่กับภาพ
หน่วยการเรียนรู้ที่ ๘ เรื่อง คำคล้องจองร้อยกรองไทย
แผนการจัดการเรียนรู้ที่ ๑ เรื่อง วรรณยุกต์พาเพลิน
รายวิชา ภาษาไทย รหัสวิชา ท๑๑๑๐๑ ภาคเรียนที่ ๑ ชั้นประถมศึกษาปีที่ ๑

ตอนที่ ๑

คำชี้แจง ฝึกอ่านสะกดคำพยัญชนะต้นเป็นอักษรกลาง มี ก สะกด

ตัวอย่าง ตัก อ่านว่า ตอ - อะ - กอ → ตัก

จาก	ปาก	ตาก
จุก	ปุก	ตุก
จิก	ติก	ตัก
จูก	กูก	อุก
ปึก	บึก	ตึก
อึก	ปึก	จึก
กัก	จัก	ตัก

เฉลยใบงานที่ ๑

เรื่อง อ่านสะกดคำ และโยงเส้นจับคู่กับภาพ

 (สามารถดาวน์โหลดได้ที่ www.dltv.ac.th)

ตอนที่ ๒


คำชี้แจง โยงเส้นจับคู่คำกับภาพให้ถูกต้อง และฝึกอ่านสะกดคำ



ตึก



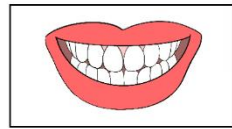
ปีกกา



จิก



ปาก




บุกป่า

ชื่อ.....สกุล.....ชั้น.....เลขที่.....

เฉลยใบงานที่ ๑

เรื่อง อ่านสะกดคำ
และโยงเส้นจับคู่กับภาพ

 (สามารถดาวน์โหลดได้ที่ www.dltv.ac.th)



ตอบคำถามกันเถอะ

วรรณยุกต์

มีทั้งหมดกี่รูป และกี่เสียง





ตอบคำถามกันเถอะ

อักษรกลางสระเดี่ยวและตัวสะกด
ที่เราเรียนวันนี้มีคำว่าอะไรบ้าง



สรุปบทเรียน



วรรณยุกต์

วรรณยุกต์ มี ๕ เสียง
ได้แก่
เสียงสามัญ เสียงเอก
เสียงโท
เสียงตรี เสียงจัตวา

วรรณยุกต์ มี ๔ รูป ได้แก่
ไม้เอก ไม้โท ไม้ตรี ไม้จัตวา
เสียงสามัญ ไม่มีรูป
วรรณยุกต์

พยัญชนะอักษรกลาง
ประสมสระเดียว
มี “ง น ม ย ว”
เป็นตัวสะกด ผันได้ ๕ เสียง



บทเรียนครั้งต่อไป

เรื่อง

แม่กก ตัวสะกด





สิ่งที่ต้องเตรียม

๑. ใบความรู้ที่ ๒ แบบฝึกอ่านออกเสียง
๒. ใบงานที่ ๒ เรื่อง การเขียนผันวรรณยุกต์
อักษรกลางมี ก สะกด

(สามารถดาวน์โหลดได้ที่ www.dltv.ac.th)

