

รายวิชา ภาษาไทย


รหัสวิชา ท๑๑๑๐๑

ชั้นประถมศึกษาปีที่ ๑

เรื่อง ป้ายนี้บอกอะไร

ครูผู้สอน ครูอุมาพร กิ่งแฮ

ครูพัฒนิตา แก้วกระจาย





ป้ายนี้บอกอะไร

จุดประสงค์การเรียนรู้

๑. รู้เข้าใจและอ่านสัญลักษณ์ต่าง ๆ ในชีวิตประจำวันได้
๒. เขียนความหมายสัญลักษณ์ที่พบเห็นในชีวิตประจำวันได้
๓. มีมารยาทในการฟัง การพูด การอ่าน และการเขียน



กิจกรรม


ให้นักเรียนแต่ละคู่ช่วยกันวาดภาพ
ป้ายสัญลักษณ์ และเครื่องหมายที่รู้จัก
และจำได้ ลงในกระดาษให้มากที่สุด
เวลา ๓ นาที



กิจกรรม

นักเรียนร่วมกันตรวจสอบว่าใครวาดภาพได้มากที่สุด ๓ อันดับ และให้ตัวแทนทั้ง ๓ อันดับมาเสนอภาพวาดให้เพื่อน ๆ ชม





คำถามชวนคิด

หากนักเรียนเจอป้ายต่าง ๆ แล้วปฏิบัติตนตาม
แสดงว่านักเรียนเป็นคนอย่างไร



กิจกรรม

ถ่ายภาพป้ายสัญลักษณ์



ป้ายสัญลักษณ์



ห้องน้ำ

ป้ายสัญลักษณ์



ทางหนีไฟ

ป้ายสัญลักษณ์



ทิ้งขยะ

ป้ายสัญลักษณ์



ห้ามรับประทานอาหาร

ป้ายสัญลักษณ์



ห้ามสูบบุหรี่

ป้ายสัญลักษณ์



ห้ามเข้าก่อนได้รับอนุญาต

คำคล้องจอง

คำที่มีสระเสียงเดียวกัน

มี-ดี ไห-ไป หา-มา



คำคล้องจอง

คำที่มีตัวสะกดเสียงเดียวกัน

ห้าม-ถาม ทาน-จาน สूप-ลูป




เขียนคำคล้องจอง


๑ พยางค์




หน้า



หลัง



ใจ




เขียนคำคล้องจอง


๒ พยางค์




ปู่ย่า



เต้าหู้



สีเทา



นักเรียนปฏิบัติกิจกรรม

คำชี้แจงกิจกรรมนักเรียน

๑. นักเรียนทำใบงานที่ ๘ เรื่อง ป้ายนี้บอกอะไร และเขียนคำคล้องจอง
๒. นักเรียนออกมานำเสนอผลงานหน้าชั้นเรียน










คำชี้แจงบทบาทครูปลายทาง

๑. ครูปลายทางชี้แจงเพิ่มเติมช่วยเหลือนักเรียนเป็นรายบุคคลระหว่างปฏิบัติ
๒. ประเมินกิจกรรมการทำใบงานของนักเรียนที่นำมาส่งครู

ใบงานที่ ๘ เรื่อง ป้ายนี้บอกอะไร และเขียนคำคล้องจอง
 หน่วยการเรียนรู้ที่ ๖ เรื่อง สัญลักษณ์นำรู้และการสื่อความ
 แผนการจัดการเรียนรู้ที่ ๘ เรื่อง ป้ายนี้บอกอะไร
 รายวิชาภาษาไทย รหัส ท๑๑๐๑ ภาคเรียนที่ ๑ ชั้นประถมศึกษาปีที่ ๑

คำชี้แจง ดูภาพ แล้วเลือกข้อความในกรอบที่กำหนดให้ เติมในช่องว่าง

| | | | |
|---------|-----------|---------------|------|
| ว่ายน้ำ | ปิดประตู | สวมรองเท้าแตะ | นั่ง |
| ถ่ายภาพ | สูบบุหรี่ | สุนัข | วิ่ง |

| | | |
|---|--|---|
| ๑.  ห้าม เล่นฟุตบอล | ๒.  ให้ | ๓.  ห้าม |
| ๔.  ห้าม เข้า | ๕.  ห้าม | ๖.  ห้าม ที่นี้ |
| ๗.  ห้าม | ๘.  ห้าม | ๙.  ห้าม |

ใบงานที่ ๘

เรื่อง ป้ายนี้บอกอะไร และเขียนคำคล้องจอง



(สามารถดาวน์โหลดได้ที่ www.dltv.ac.th)

คำชี้แจง เขียนคำคล้องจองตามคำที่กำหนดให้

๑. ใจ ไป
๒. ริน กิน
๓. ยาก มาก
๔. โลก โศก
๕. เลี้ยว เคี้ยว
๖. ปูนา กาบิน
๗. ผูกพัน ปั่นให้
๘. หนังสือ ชื่อเสียง
๙. น้ำใส ใจจริง
๑๐. พ่อแม่ แก่เฒ่า

ใบงานที่ ๘

เรื่อง ป้ายนี้บอกอะไร
และเขียนคำคล้องจอง



(สามารถดาวน์โหลดได้ที่ www.dltv.ac.th)

คำชี้แจง ดูภาพ แล้วเลือกข้อความในกรอบที่กำหนดให้ เติมในช่องว่าง

| | | | |
|---------|-----------|---------------|------|
| ว่ายน้ำ | ปิดประตู | สวมรองเท้าแตะ | นั่ง |
| ถ่ายภาพ | สูบบุหรี่ | สุนัข | วิ่ง |

| | | |
|---|---|--|
| ๑.  ห้าม เล่นฟุตบอล | ๒.  ให้ ปิดประตู | ๓.  ห้าม วิ่ง |
| ๔.  ห้าม สุนัข เข้า | ๕.  ห้าม สูบบุหรี่ | ๖.  ห้าม นั่ง ที่นี้ |
| ๗.  ห้าม ว่ายน้ำ | ๘.  ห้าม สวมรองเท้าแตะ | ๙.  ห้าม ถ่ายภาพ |



คำชี้แจง เขียนคำคล้องจองตามคำที่กำหนดให้

๑. ใจ ไป **ไห**

๒. ริน กิน **บิน**

๓. ยาก มาก **สาก**

๔. โลก โศก **โยก**

๕. เลี้ยว เคี้ยว **เบี้ยว**

๖. ปูนา กาบิน **กินข้าว**


๗. ผูกพัน ปั่นให้ **ใจดี**

๘. หนังสือ ชื่อเสียง **เลี้ยงสัตว์**

๙. น้ำใส ใจจริง **ยิ่งใหญ่**

๑๐. พ่อแม่ แก่เฒ่า **เอาใจ**






คำถามชวนคิด

คำคล้องจองมีลักษณะอย่างไร
และให้นักเรียนลองยกตัวอย่าง





คำถามชวนคิด

มีป้ายสัญลักษณ์อะไรบ้างที่นักเรียนต้องปฏิบัติ
และใช้ในชีวิตประจำวันมากที่สุด



สรุปบทเรียน



ป้ายนี้บอกอะไร

ป้ายสัญลักษณ์ เช่น ห้ามวิ่ง
ห้ามถ่ายภาพ ห้ามรับประทาน
อาหาร ที่ทิ้งขยะ เป็นต้น
นำไปใช้ในชีวิตประจำวันได้

คำคล้องจอง คือ คำที่มีสระและ
มาตราตัวสะกดเสียงเดียวกัน



บทเรียนครั้งต่อไป

เรื่อง

จำเล่าสัญลักษณ์รอบตัว





สิ่งที่ต้องเตรียม

๑. ใบความรู้ที่ ๙ เรื่อง การอ่านภาพสัญลักษณ์
๒. ใบงานที่ ๙ เรื่อง อ่านภาพสัญลักษณ์และเขียนเล่าเรื่องจากภาพ

(สามารถดาวน์โหลดได้ที่ www.dltv.ac.th)



