

รายวิชา ภาษาไทย

รหัสวิชา ท๑๑๑๐๑

ชั้นประถมศึกษาปีที่ ๑

เรื่อง โพงพาง (๑)

ครูผู้สอน ครูพัฒนิตา แก้วกระจาย

ครูอุมาพร กิ่งแฮ



โพงพาง (๑)



จุดประสงค์การเรียนรู้

๑. บอกหลักการร้องบทร้องโพงพางได้
๒. ร้องบทร้องโพงพางได้
๓. มีมารยาทในการฟัง การอ่าน การเขียน




การละเล่นไทยมีอะไรบ้าง
ลองทายดู





ม้่าก้า่านกล้้วย





วิธีข้ามสาร







มอญซ่อนผ้า




เห็นอะไรจากภาพนี้บ้าง



ลองทายดูว่าการละเล่นไทยในรูปนี้ เรียกว่าอะไร





โพงพาง



คำถามชวนคิด

นักเรียนเคยเล่น

การละเล่น**โพงพาง**หรือไม่




การละเล่นโพงพาง




การละเล่นโพงพาง

จำนวนผู้เล่น

ไม่จำกัดจำนวน



การละเล่นโพงพาง



อุปกรณ์

ผ้าผูกตา

การละเล่นโพงพาง

วิธีการเล่น

เลือกคนที่เป็นปลา โดยการจับไม้สั้น
ไม้ยาว เอาผ้าผูกตาคนที่เป็นปลา แล้วหมุน
๓ รอบ ผู้เล่นคนอื่น ๆ ล้อมวงจับมือกันเดิน
เป็นวงกลม พร้อมร้องเพลงประกอบ
เมื่อจบเพลง นั่งลง




การละเล่นโพงพาง

วิธีการเล่น

แล้วถามว่า “ปลาเป็นหรือปลาทาย” ถ้าตอบว่า
“ปลาเป็น” คนที่อยู่รอบวงจะขยับเขยื้อนหนีได้ ถ้าบอก
“ปลาทาย” จะต้องนั่งอยู่เฉย ๆ

คนที่ถูก ปิดตาทายถูก ก็ต้องมาเป็นแทน
ถ้าทายผิดต้องเป็นต่อไป (ผู้ที่เป็นปลา ซึ่งถูกปิดตา
จะต้องทายว่า ผู้ที่ถูกจับได้เป็นใคร ชื่ออะไร)



การละเล่นโพงพาง

บทร้องประกอบ


“โพงพางเอ๋ย ปลาเข้าลอด
ปลาตาบอด เข้าลอดโพงพาง
โพงพางเอ๋ย นกกระยางเข้าลอด
เลื้อปลาตาบอด เข้าลอดโพงพาง
กินปลาเป็นหรือกินปลาตาย”



การเล่น

การละเล่นโพงพาง



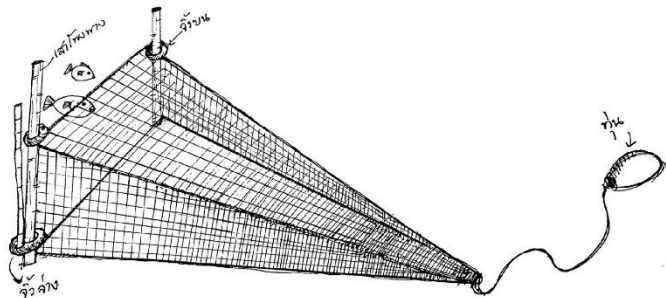


คำศัพท์

จากบทร้องโองพงพาง




คำศัพท์



โพงพาง

คำศัพท์

ปลา



คำศัพท์



ตาบอด

คำศัพท์



นกกระยาง

คำศัพท์

เสือ



กิจกรรม

เขียนตามคำบอก



ใบงานที่ ๑ เรื่อง คัดลายมือและฝึกอ่าน
หน่วยการเรียนรู้ที่ ๑๔ เรื่อง อ่านคล่องท้องถิ่น
แผนการจัดการเรียนรู้ที่ ๑ เรื่อง โพงพาง (๑)
รายวิชา ภาษาไทย รหัสวิชา ท๑๑๑๐๑ ภาคเรียนที่ ๒ ชั้นประถมศึกษาปีที่ ๑

คำชี้แจง คัดลายมือพร้อมทั้งโพงพาง ตัวบรรจงเต็มบรรทัด แล้วฝึกอ่าน

“โพงพางเอ๋ย ปลาเข้าลอด
ปลาตาบอด เข้าลอดโพงพาง
โพงพางเอ๋ย นกกระยางเข้าลอด
เสื่อปลาตาบอด เข้าลอดโพงพาง
กินปลาเป็นหรือกินปลาตาย”

ชื่อ สกุล ชั้น เลขที่

ใบงานที่ ๑

เรื่อง คัดลายมือและฝึกอ่าน



(สามารถดาวน์โหลดได้ที่ www.dltv.ac.th)



นักเรียนปฏิบัติกิจกรรม

คำชี้แจงกิจกรรมนักเรียน


๑. นักเรียนทำใบงานที่ ๑ เรื่อง คัดลายมือและฝึกอ่าน
๒. นักเรียน ออกมาร้องบทร้องโพงพางและแสดงวิธีการเล่นการละเล่นโพงพาง

คำชี้แจงบทบาทครูปลายทาง

๑. ครูชี้แจงการทำใบงานที่ ๑ เรื่อง คัดลายมือและฝึกอ่าน
๒. ครูสุ่มนักเรียน ออกมาร้องบทร้องโพงพางและแสดงวิธีการเล่นการละเล่นโพงพาง
๓. ครูให้คำแนะนำเพิ่มเติม



ฝึกร้องบทร้องการละเล่นโพงพาง




การละเล่นโพงพาง

บทร้องประกอบ

“โพงพางเอ๋ย ปลาเข้าลอด
ปลาตาบอด เข้าลอดโพงพาง
โพงพางเอ๋ย นกกระยางเข้าลอด
เลื้อปลาตาบอด เข้าลอดโพงพาง
กินปลาเป็นหรือกินปลาตาย”



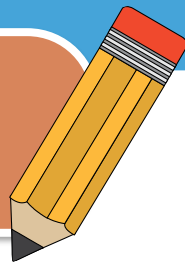


คำถามชวนคิด

นักเรียนจะนำความรู้จากการเล่นเกม
โพงพางไปใช้ประโยชน์อย่างไร



สรุปบทเรียน



การเล่นโพงพาง



การเล่นโพงพาง คือ การเล่นดั้งเดิมอย่างหนึ่งของไทย มีบทร้องประกอบการเล่น เพื่อให้เกิดความบันเทิง สนุกสนาน





บทเรียนครั้งต่อไป

เรื่อง โพงพาง (๒)





สิ่งที่ต้องเตรียม

๑. ใบความรู้ที่ ๑ เรื่อง แบบฝึกอ่าน
พยัญชนะอักษรสูงประสมสระ
๒. ใบงานที่ ๒ เรื่อง อ่านและเขียนสะกดคำ

(สามารถดาวน์โหลดได้ที่ www.dltv.ac.th)

