

รายวิชา ภาษาไทย

รหัสวิชา ท๑๑๑๐๑

ชั้นประถมศึกษาปีที่ ๑

เรื่อง สระ เอ

ครูผู้สอน ครูอุมาพร กิ่งแฮ

ครูพัฒนิตา แก้วกระจาย



सर ए



จุดประสงค์การเรียนรู้

๑. บอกลักษณะสระเอได้
๒. เขียนคำที่ประสมสระเอได้
๓. เห็นความสำคัญของการอ่านและเขียนคำ
ที่ประสมสระเอ



มาดูรูปภาพกัน ซูซู



ร้องเพลงกัน



เพลง สระ ๒-

เอ... ซึ่ม้าขาเป็ลงเรือตังเก

เราเร่มาเรียนเรื่องสระเอ

เอ... ชอบอยู่หน้าใครใคร

พยัญชนะชอบใจ

วิ่งไล่ตามหลังเจ้าสระเอ

เอ ทะเล ตังเม เกเร โยเย โซเซ จ๊ะเอ๋ ลีเก ฮาเฮ

คำร้อง ปิตินันท์ สุทธสาร

ทำนอง รอยรักรอยมลทิน





คำถามชวนคิด

เพลงที่นักเรียนร้องมีเนื้อหา
เกี่ยวกับเรื่องใด



เพลง สระ ๒-

เอ... ซึ่ม้าขาเป็ล่งเรือตังเก

เราเร่มาเรียนเรื่องสระเอ

เอ... ชอบอยู่หน้าใครใคร

พยัญชนะชอบใจ

วิ่งไล่ตามหลังเจ้าสระเอ

เอ ทะเล ตังเม เกเร โยเย โซเซ จ๊ะเอ๋ ลีเก ฮาเฮ

คำร้อง ปิตินันท์ สุทธสาร

ทำนอง รอยรักรอยมลทิน





คำถามชวนคิด




สระ ะ - มีลักษณะอย่างไร



มาตุสระ - กันเอะอะ



สระ ๒-



มาฝึกอ่าน
คำสระเอ กัน



เก้⁺

เง

เป้⁺

เข

เก

เค



เกเร

ทะเล

โซเซ

ตาเข

ขาเป๋

โยเย



ศึกษาใบความรู้ที่ ๒

เรื่อง สระ เ -




สระ เ –

สระ เ – อ่านว่า เอ

สระ เ – เป็นสระเสียงยาว สระ เ – เขียนไว้หน้า
พยัญชนะต้น เช่น เก เอ

สระ เ – เมื่อมีตัวสะกดจะเขียนตัวสะกดไว้หลัง

พยัญชนะต้น เช่น เกม เอน



การอ่านสะกดคำและแจกลูก

การอ่านแจกลูก สะกดคำ

คำ	พยัญชนะ ต้น	สระ	สะกดว่า	อ่านว่า
เก	ก	เ-	กอ-เอ	เก
เจ	จ	เ-	จอ-เอ	เจ
เด	ด	เ-	ดอ-เอ	เด

การอ่านสะกดคำและแจกลูก

การอ่านแจกลูก สะกดคำ

คำ	พยัญชนะ ต้น	สระ	สะกดว่า	อ่านว่า
เป	ป	เ-	ปอ-เอ	เป
เบ	บ	เ-	บอ-เอ	เบ
เอ	อ	เ-	ออ-เอ	เอ

เขียนคำ สระ -

กันเถอะ










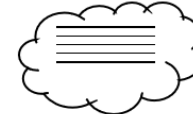


คำชี้แจง

ให้นักเรียนแบ่งกลุ่มเขียนคำที่ประสมด้วยสระ ะ -
ให้มากที่สุด กลุ่มใดเขียนเสร็จก่อนให้ออกมานำเสนอ
ผลงานหน้าชั้นและอ่านออกเสียงคำให้เพื่อนฟัง



ใบงานที่ ๒ เรื่อง เขียนคำประสมสระ เ -
หน่วยการเรียนรู้ที่ ๑๓ เรื่อง สนุกกับสระ
แผนการจัดการเรียนรู้ที่ ๒ เรื่อง สระ เ -
รายวิชาภาษาไทย รหัส ท ๑๑๑๐๑ ภาคเรียนที่ ๑ ชั้นประถมศึกษาปีที่ ๑


คำชี้แจง เขียนคำประสมสระ เ - แล้วฝึกอ่าน

ชื่อ สกุล ชั้น เลขที่

ใบงานที่ ๒

เรื่อง เขียนคำประสมสระ เ -

 (สามารถดาวน์โหลดได้ที่ www.dltv.ac.th)



นักเรียนปฏิบัติกิจกรรม

คำชี้แจงกิจกรรมนักเรียน

- นักเรียนทำใบงานที่ ๒ เรื่อง เขียนคำประสมสระ -
- นักเรียนออกมานำเสนอผลงานหน้าชั้นเรียน

คำชี้แจงบทบาทครูปลายทาง

- ครูปลายทางชี้แจงเพิ่มเติมช่วยเหลือนักเรียนเป็นรายบุคคลระหว่างปฏิบัติ
- ประเมินกิจกรรมการทำใบงานของนักเรียนที่นำมาส่งครู



เฉลยใบงานที่ ๒ เรื่อง เขียนคำประสมสระ เ -

เป

เท

เก้

เปล

เจ


โยเย


ขาเป้

ตั้งเม

เกเร

ทะเล






คำถามชวนคิด

วันนี้นักเรียนได้เรียนรู้เรื่องอะไร





คำถามชวนคิด

นักเรียนลองยกตัวอย่างคำที่ประสม
ด้วยสระ ะ - คนละ ๑ คำ



สรุปบทเรียน



สระ ะ -



สระเอ เป็นสระเสียงยาว
วางไว้ข้างหน้าพยัญชนะ






บทเรียนครั้งต่อไป

เรื่อง

สระ แอะ





สิ่งที่ต้องเตรียม

๑. ใบความรู้ที่ ๓ เรื่อง สระ แ-ะ
๒. ใบงานที่ ๓ เรื่อง เขียนคำประสมสระ แ-ะ

(สามารถดาวน์โหลดได้ที่ www.dltv.ac.th)

