

# รายวิชา ภาษาไทย

รหัสวิชา ท๑๑๑๐๑

ชั้นประถมศึกษาปีที่ ๑

## เรื่อง เขียนประโยค (๑)

ครูผู้สอน ครูอุมาพร กิ่งแฮ

ครูพัฒนาिता แก้วกระจาย



# เขียนประโยค (๑)

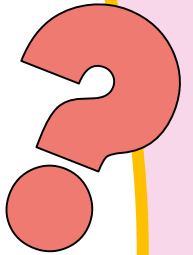


# จุดประสงค์การเรียนรู้

๑. บอกความหมายคำและประโยคสั้น ๆ ได้
๒. อ่านคำและแต่งประโยคสั้น ๆ ได้
๓. มีมารยาทในการอ่าน และการเขียน



ทนายภาพกันเถอะ











ภาพที่ ๑



เด็กหญิง อุ่ม  
สุนัข



## ภาพที่ ๒



ป้า ขาย ผลไม้  
หน้าตลาด

# ภาพที่ ๓



พ่อ ลูก ล้าง รถ  
หน้า บ้าน



# คำถามชวนคิด



นักเรียนลองจัดกลุ่มคำ  
ภาพที่ ๑ ๒ และ ๓ คำนาม กริยา

## ภาพที่ ๑



คำานาม : เด็กหญิง สุนัข

คำกริยา : อุ้ม

## ภาพที่ ๒



คำนาม : ป้า ผลไม้ หน้าตลาด

คำกริยา : ขาย

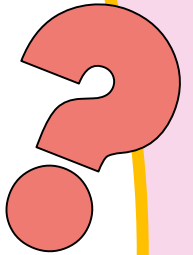
## ภาพที่ ๓



คำนาม : พ่อ ลูก รถ  
หน้าบ้าน

คำกริยา : ล้าง

ใครทำอะไรที่ไหน ?





ภาพที่ ๑



เด็กหญิงอ๋มสุนัข

## ภาพที่ ๒



ป้าขายผลไม้หน้าตลาด

## ภาพที่ ๓



พ่อกับลูกล้างรถที่หน้าบ้าน

ใบงานที่ ๗ เรื่อง เขียนคำจากภาพ และแต่งประโยคจากภาพ  
หน่วยการเรียนรู้ที่ ๑ เรื่อง สร้างสรรค์งานเขียน  
แผนการจัดการเรียนรู้ที่ ๗ เรื่อง เขียนประโยค (๑)  
รายวิชาภาษาไทย รหัส ท ๑๑๑๐๑ ภาคเรียนที่ ๒ ชั้นประถมศึกษาปีที่ ๑

ตอนที่ ๑ คำชี้แจง เขียนคำให้มีความหมายตรงกับภาพ



# ใบงานที่ ๗


## เรื่อง เขียนคำจากภาพ และแต่งประโยคจากภาพ



(สามารถดาวน์โหลดได้ที่ [www.dltv.ac.th](http://www.dltv.ac.th))




ตอนที่ ๒ คำชี้แจง แต่งประโยค “ใคร ทำอะไร ที่ไหน” จากภาพที่กำหนดให้



๑. ใคร  
.....

๒. ทำอะไร  
.....

๓. ที่ไหน  
.....  
(ประโยค).....  
.....



๑. ใคร  
.....

๒. ทำอะไร  
.....

๓. ที่ไหน  
.....  
(ประโยค).....  
.....

# ใบงานที่ ๗

## เรื่อง เขียนคำจากภาพ และแต่งประโยคจากภาพ

 (สามารถดาวน์โหลดได้ที่ [www.dltv.ac.th](http://www.dltv.ac.th))



ตอนที่ ๒ คำชี้แจง แต่งประโยค “ใคร ทำอะไร ที่ไหน” จากภาพที่กำหนดให้



๑. ใคร

.....


๒. ทำอะไร

.....

๓. ที่ไหน

.....

(ประโยค).....



๑. ใคร

.....

๒. ทำอะไร

.....

๓. ที่ไหน

.....

(ประโยค).....

ชื่อ ..... สกุล ..... ชั้น ..... เลขที่ .....

## ใบงานที่ ๗

เรื่อง เขียนคำจากภาพ  
และแต่งประโยคจากภาพ

 (สามารถดาวน์โหลดได้ที่ [www.dltv.ac.th](http://www.dltv.ac.th))



# นักเรียนปฏิบัติกิจกรรม

## คำชี้แจงกิจกรรมนักเรียน

- นักเรียนทำใบงานที่ ๗ เรื่อง เขียนคำจากภาพและแต่งประโยคจากภาพ
- นักเรียนออกมานำเสนอผลงานหน้าชั้นเรียน

## คำชี้แจงบทบาทครูปลายทาง

- ครูปลายทางชี้แจงเพิ่มเติมช่วยเหลือนักเรียนเป็นรายบุคคลระหว่างปฏิบัติ
- ประเมินกิจกรรมการทำใบงานของนักเรียนที่นำมาส่งครู





# เฉลยใบงานที่ ๗ เรื่อง เขียนคำจากภาพและแต่งประโยคจากภาพ

ตอนที่ ๑ คำชี้แจง เขียนคำให้มีความหมายตรงกับภาพ



ทหาร



ผึ้ง



มะลิ



แตงโม



โรงเรียน

## เฉลยใบงานที่ ๗ เรื่อง เขียนคำจากภาพและแต่งประโยคจากภาพ



๑. ใคร พ่อ

๒. ทำอะไร อุ้มแมว

๓. ที่ไหน ที่บ้าน

ประโยค พ่ออุ้มแมวที่บ้าน

## เฉลยใบงานที่ ๗ เรื่อง เขียนคำจากภาพและแต่งประโยคจากภาพ



๑. ใคร **ฉัน**

๒. ทำอะไร **ไปเที่ยว**

๓. ที่ไหน **ที่สวนดอกไม้**

ประโยค **ฉันไปเที่ยวที่สวนดอกไม้**

## เฉลยใบงานที่ ๗ เรื่อง เขียนคำจากภาพและแต่งประโยคจากภาพ



๑. ใคร **เขา**

๒. ทำอะไร **อ่านหนังสือ**

๓. ที่ไหน **ที่ห้องสมุด**

ประโยค **เขาอ่านหนังสือที่ห้องสมุด**

## เฉลยใบงานที่ ๗ เรื่อง เขียนคำจากภาพและแต่งประโยคจากภาพ




๑. ใคร **ฉันทักบพ่อ**

๒. ทำอะไร **รดน้ำต้นไม้**

๓. ที่ไหน **ที่ในสวน**

ประโยค **ฉันทักบพ่อดรดน้ำต้นไม้ที่ในสวน**



# คำถามชวนคิด

วันนี้นักเรียนได้เรียนรู้ในเรื่องอะไร

นักเรียนจะนำความรู้ในเรื่องนี้ไปใช้  
ประโยชน์ในชีวิตประจำวันได้อย่างไรบ้าง



# สรุปบทเรียน



## เขียนประโยค



ถ้อยคำที่มีความเกี่ยวข้องกันถูกต้องตามระเบียบของภาษา มีเนื้อความสมบูรณ์ และแจ้งชัดว่าใครทำอะไรหรือใครทำอะไรกับใคร ส่วนสำคัญของประโยคคือ ผู้กระทำ และกริยาที่ทำ







บทเรียนครั้งต่อไป

เรื่อง

เขียนประโยค (๒)





## สิ่งที่ต้องเตรียม

- ใบงานที่ ๘ เรื่อง การแต่งประโยคสั้น ๆ

( สามารถดาวน์โหลดได้ที่ [www.dltv.ac.th](http://www.dltv.ac.th) )

