


หน่วยการเรียนรู้ที่ 4 Food and Drinks เรื่อง Choices of Food and Drinks  
 เรื่องย่อยที่ 3 Making a Drink and a Sandwich  
 ใบความรู้ Let's Make Sandwich


**Instructions:** Read the text and guess the meaning of the words first, next, then and last.  
 อ่านเรื่องที่กำหนดให้แล้วเดาความหมายของคำว่า first, next, then และ last

Lets make a sandwich


**First**, put two slices of bread on a plate.



**Next**, add tomato and fried egg to the sandwich.



**Then**, put another piece of bread on top.



**Last**, cut the sandwich in half.



หน่วยการเรียนรู้ที่ 4 Food and Drinks เรื่อง Choices of Food and Drinks

เรื่องย่อยที่ 3 Making a Drink and a Sandwich

ใบงานที่ 1 Let's Make a Sandwich

- ขั้นตอนการทำกิจกรรม 1. อ่านคำศัพท์  
2. จับคู่คำศัพท์กับภาพ

Instructions: Match the word and the meaning.

bread




plate



fried egg



tomato



sandwich

