

รายวิชา ภาษาอังกฤษ

รหัสวิชา อ13101

ชั้นประถมศึกษาปีที่ 3

ผู้สอน ครูปิยะวรรณ รุ่งอยู่ทอง

ENG

เรื่อง Making a Drink and a Sandwich

Hello!

A

B

C

จุดประสงค์

1. ออกเสียงคำศัพท์ที่เกี่ยวข้องกับขั้นตอนการทำอาหารได้
2. บอกความหมายของคำศัพท์ที่เกี่ยวข้องกับขั้นตอนการทำอาหารได้
3. พูดขั้นตอนการทำอาหารได้







tomato



Hello!

(ขอขอบคุณ : โครงการจัดทำสื่อ60 พรรษา)




bread






fried egg





plate





knife



Hello!

(ขอขอบคุณ : www.pngpix.com)



sandwich



(ขอขอบคุณ : www.tastemade.com)





ವಿಷಯಸೂಚಿ 4 Food and Drink ಡಿಲಿ Choices of Food and Drink

ಡಿಲಿವೆರಿ 3 Making a Drink and a Sandwich

ಟುರಾಣಿ 1 Let's Make a Sandwich

ಪುಸ್ತಕಸೂಚಿ 1. ಕುಡುಕುಡಿ

2. ಪುಟ್ಟಪುಟ್ಟಪುಟ್ಟ

Instructions: Match the word and the meaning.

bread



plate



fried egg



tomato



sandwich





ใบงานที่ 1 Let's Make a Sandwich

ขั้นตอนการทำกิจกรรม

1. อ่านคำศัพท์
2. จับคู่คำศัพท์กับภาพ

Instructions: Match the word and the meaning.




bread

plate

fried egg

tomato

sandwich



first



อันดับแรก

Next



ถัดไป

Then



จากนั้น

Last



สุดท้าย

Hello!



First, put two slices of bread on a plate.

Next, add tomato and fried egg to the sandwich.

Then, put another piece of bread on top.

Last, cut the sandwich in half.

Hello!

first



อันดับแรก

Next



ถัดไป

Then



จากนั้น

Last



สุดท้าย

Hello!



Let's make a sandwich

First, put two slices of bread on a plate.





Let's make a sandwich

Next, add tomato and fried egg to the sandwich.



o!



Let's make a sandwich

Then, put another piece of bread on top.



o!



Let's make a sandwich

Last, cut the sandwich in half.



o!

first



อันดับแรก

Next



ถัดมา

Then



จากนั้น

Last



สุดท้าย

Hello!

