

รายวิชา ภาษาอังกฤษ

รหัสวิชา อ14101


ชั้นประถมศึกษาปีที่ 4

ผู้สอน วนิดา หวลวงศ์

Unit 4 Recreation & Free Time

เรื่อง Going on Vacation

A B C





Holidays

Going on Vacation

จุดประสงค์การเรียนรู้


1. นักเรียนสามารถบอกความหมายของคำศัพท์ที่เกี่ยวข้องกับการท่องเที่ยวได้
2. นักเรียนสามารถบอกความหมายโครงสร้างประโยคที่ใช้ ในการพูดเพื่อให้ข้อมูลเกี่ยวกับการท่องเที่ยวได้

The background is a light orange color. In the top left corner, the letters 'A', 'B', and 'C' are displayed in a large, colorful, slightly blurred font. A yellow pencil with a green eraser and a pink eraser is positioned horizontally in the top right corner. In the bottom left corner, the letter 'L' is displayed in a large, colorful, slightly blurred font. In the bottom right corner, there is a purple apple with a green leaf and the word 'apple' written on it in a stylized font.

Let's play matching pictures
with words Game.

The Places

1.



2.



3.



4.



5.



Transportation

6.



7.



8.



9.




10.



11.



12.



13.





The Places

beach

park

cinema

mountain

temple

Transportation

car

train

boat

bicycle

motorbike

taxi

bus


plane



Check the answers.

ABC

The Places



1.....



2.....



3.....



4.....



5.....

Transportation



6.....



7.....




8.....




9.....

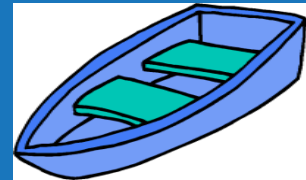
Transportation



10.....



12.....



13.....



11.....


Going on Vacation

การเดินทางท่องเที่ยวไป
ตามสถานที่ต่าง ๆ ในวันหยุด



Where are you going?

คุณกำลังจะไปที่ไหน?



beach

1.A: Where are you going?

B: I'm going to the beach



mountain

2.A: Where are you going?

B: I'm going to **the mountain**



park

3.A: Where are you going?

B: I'm going tothe park.....



cinema

4.A: Where are you going?

B: I'm going to **the cinema**



temple

5.A: Where are you going?

B: I'm going to **the temple**



How will you go there?

คุณจะไปที่นั่นอย่างไร?



1. A: How will you go there?
B: By bicycle.





2.A: How will you go there?

B: By





3.A: How will you go there?

B: By

ABC



4.A: How will you go there?

B: By





5. A: How will you go there?

B: By






6.A: How will you go there?

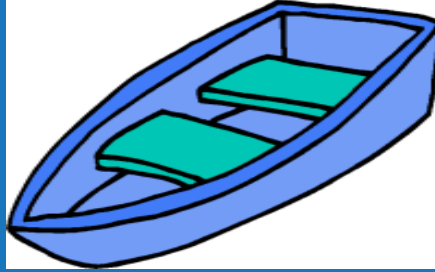
B: By





7.A: How will you go there?

B: By



8. A: How will you go there?

B: By





Instructions:

Write a conversation
using some words in the box.
เลือกคำที่กำหนดให้เขียนประโยคบทสนทนา

ABC

Example

A: Where are you going?



B: I'm going to the mountain.

A: How will you go there?


B: By car.



ABC

Example

A: Where are you going?



B: I'm going to the

A: How will you go there?

B: By



ABC

Example

A: Where are you going?



B: I'm going to the

A: How will you go there?

B: By





ใบงาน

Making a Conversation

ขั้นตอนการทำกิจกรรม

1. อ่านบทสนทนาตัวอย่าง
2. เลือกคำที่กำหนดให้เขียนบทสนทนาตามตัวอย่าง
3. จับคู่ฝึกพูดถาม-ตอบกับเพื่อน 2-3 คน



A: Where are you going?

B: I'm going to the

A: How will you go there?

B: By

Structure

Where are you going?

Where

Verb to be

Subject

going

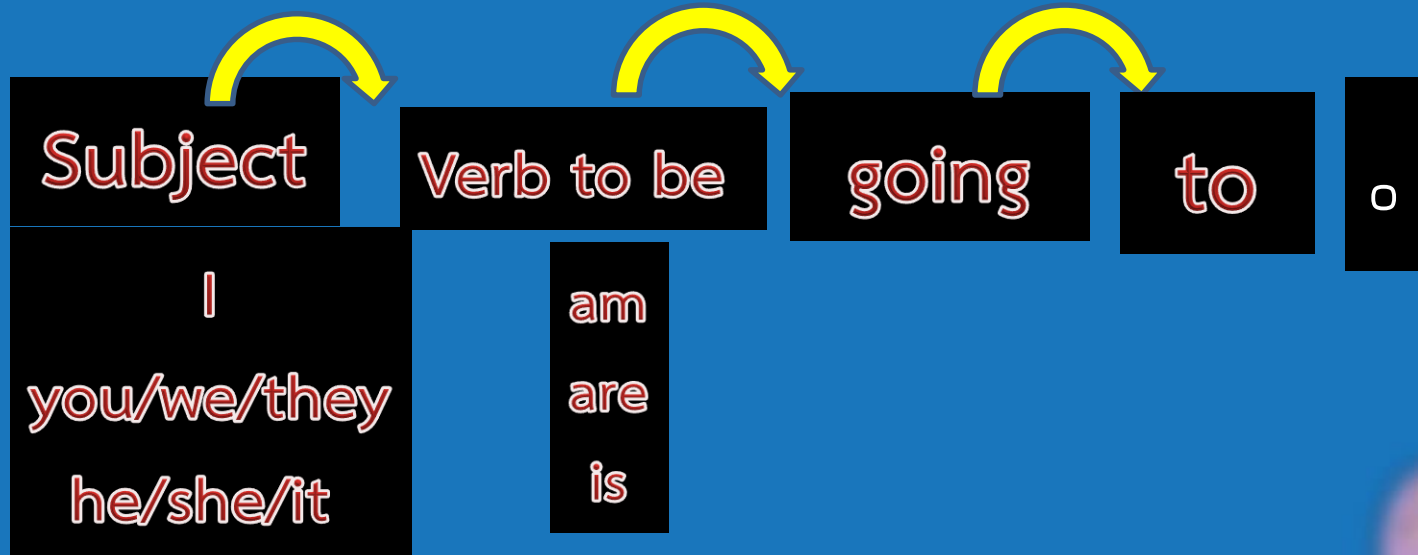
?

am
are
is

I
you/we/they
he/she/it



Structure



Structure

How will you go there?

How

will

Subject

go

there

?

I

you/we/they

he/she/it



Structure

Subject

will

go

there

by

.....

I

you/we/they

he/she/it

By

.....

apple