

# รายวิชา ภาษาไทย

เรื่อง พุทธวิเคราะห์ วิจารณ์  
จากเรื่องที่ฟังและดู (๑)

รหัสวิชา ท๒๒๑๐๒ ชั้นมัธยมศึกษาปีที่ ๒

ครูผู้สอน รุ่งพิรุณ เชื้อนรอบ







วีดิทัศน์ เรื่อง ขยะพลาสติกกมลพิษที่ไม่อยาก  
ให้คุณส่งต่อ



24-05-2018 14:04:5

CH 03

NO SIGNAL

CH 01

# สื่อวีดิทัศน์นี้ใช้เพื่อการศึกษาเท่านั้น

## ขอขอบคุณสื่อวีดิทัศน์

วีดิทัศน์เรื่อง ขยะพลาสติกมลพิษที่ไม่อยากให้คุณส่งต่อ

เผยแพร่โดย : Green Thailand

เผยแพร่วันที่ : ๕ มิ.ย. ๒๕๖๑

ที่มา : <https://www.youtube.com/watch?v=yNOempQA1Rc>




วิดีโอที่รับชม

แสดงให้เห็นถึงความสำคัญเรื่องใด

# พูดวิเคราะห์ วิจัย

จากเรื่องที่ฟังและดู





กิจกรรม

# รู้หลักการวิเคราะห์ วิจัย สื่อสารการเรียนรู้





### ❖ การวิเคราะห์

คือ การแยกแยะส่วนที่จะพิจารณาออกเป็นส่วนย่อย ๆ ที่มีความสัมพันธ์กัน เพื่อทำความเข้าใจให้แจ่มแจ้ง

### ❖ การวิจารณ์

คือ การแสดงความคิดเห็นจากเรื่องที้อ่าน ฟังและดู แยกแยะข้อดี ข้อเสีย และอาจเสนอแนะสิ่งที่ดีมีประโยชน์ต่อผู้อื่น

### ❖ หลักการพูดวิเคราะห์ วิจารณ์จากเรื่องที่ฟังและดู

๑. ฟังและดูเรื่องที่จะวิเคราะห์วิจารณ์อย่างตั้งใจ
๒. แยกแยะข้อมูลโดยละเอียด
๓. พิจารณาส่วนใดเป็นประโยชน์
๔. นำเสนอผลการวิเคราะห์ วิจารณ์
๕. สรุปข้อคิดที่ได้จากการวิเคราะห์ วิจารณ์

### ❖ ข้อควรปฏิบัติในการพูดวิเคราะห์ วิจารณ์จากเรื่องที่ฟังและดู

๑. มีการเตรียมความพร้อมก่อนพูด
๒. พูดด้วยคำสุภาพ ไม่ใช่คำหยาบคาย
๓. หลีกเลี่ยงการพูดที่ก่อให้เกิดความขัดแย้ง
๔. มีความยุติธรรมและความเที่ยงธรรม
๕. ระมัดระวังการใช้คำพูดที่ผิดความหมาย

ให้นักเรียนศึกษาใบความรู้  
เรื่อง หลักการพูดวิเคราะห์ วิจารณ์  
จากเรื่องที่ฟังและดู

ศึกษาด้วยตนเอง เป็นเวลา ๕ นาที



# การวิเคราะห์

คือ ....





# การวิเคราะห์

คือ การแยกแยะส่วนที่จะพิจารณา  
ออกเป็นส่วนย่อย ๆ ที่มีความสัมพันธ์  
กันเพื่อทำความเข้าใจให้แจ่มแจ้ง





# การวิจารณ์

คือ ....





# การวิจารณ์

คือ การแสดงความคิดเห็น  
แยกแยะข้อดี ข้อเสีย และอาจ  
เสนอแนะสิ่งที่ดีมีประโยชน์ต่อผู้อื่น



# หลักการพูดวิเคราะห์ วิจารณ์จากเรื่องที่ฟังและดู



ฟังและดูเรื่องที่จะวิเคราะห์วิจารณ์อย่างตั้งใจ

แยกแยะข้อมูลโดยละเอียด

พิจารณาส่วนใดเป็นประโยชน์

**นำเสนอผลการวิเคราะห์ วิจารณ์**

**สรุปข้อคิดที่ได้จากการวิเคราะห์ วิจารณ์**



# ข้อควรปฏิบัติ

ในการพูดวิเคราะห์ วิจัย




**มีการเตรียมความพร้อมก่อนพูด**

**พูดด้วยคำสุภาพ ไม่ใช่คำหยาบคาย**

**หลีกเลี่ยงการพูดที่ก่อให้เกิดความขัดแย้ง**


**มีความยุติธรรมและความเที่ยงธรรม**

**ระมัดระวังการใช้คำพูดที่ผิดความหมาย**



กิจกรรม

# ดู ฟัง ก่อนวิเคราะห์ วิจัย



# ให้นักเรียนวิเคราะห์ วิเคราะห์ จากเรื่องที่ฟังและดู

แบ่งกลุ่มกลุ่มละ ๓ คน  
เป็นเวลา ๑๐ นาที

คำชี้แจง ให้นักเรียนวิเคราะห์ วิเคราะห์จากเรื่องที่ฟังและดูให้ถูกต้อง

การวิเคราะห์

.....

.....

การวิจารณ์

.....

.....

เรื่อง

สุดยอดโฆษณา  
สร้างแรงบันดาลใจ

เรื่อง

ความลับของพ่อ

การวิเคราะห์

.....

.....

การวิจารณ์

.....

.....



# วีดิทัศน์ เรื่อง สูดยอดโฆษณาสร้างแรงบันดาลใจ







# วีดิทัศน์ เรื่อง ความลับของพ่อ







# สื่อวีดิทัศน์นี้ใช้เพื่อการศึกษาเท่านั้น

## ขอขอบคุณสื่อวีดิทัศน์

วีดิทัศน์เรื่อง สูดยอดโฆษณาสร้างแรงบันดาลใจ

เผยแพร่โดย : do sevenmin

เผยแพร่วันที่ : ๒๕ มิ.ย. ๒๕๖๐

ที่มา : <https://www.youtube.com/watch?v=2OnvAexElUM&t=6s>

# สื่อวีดิทัศน์นี้ใช้เพื่อการศึกษาเท่านั้น

## ขอขอบคุณสื่อวีดิทัศน์

วีดิทัศน์เรื่อง ความลับของพ่อ


เผยแพร่โดย : Generali Thailand

เผยแพร่วันที่ : ๒๒ เม.ย. ๒๕๔๘

ที่มา : <https://www.youtube.com/watch?v=lr4YM5T44QU&t=8s>

# วิเคราะห์ วิจัย

จากเรื่องที่ฟังและดู






# สรุป


พูดวิเคราะห์ วิจัยจากเรื่องที่ฟังและดู  
เป็นการพูดแยกแยะเรื่องเป็นส่วนย่อย ๆ  
ให้สัมพันธ์กัน และแสดงความคิดเห็นข้อดี ข้อเสีย  
รวมทั้งเสนอแนะสิ่งที่เป็นประโยชน์แก่ผู้ฟัง





## บทเรียนครั้งต่อไป

เรื่อง พุทธวิเคราะห์ วิจาร์ณ  
จากเรื่องที่ฟังและดู (๒)



สิ่งที่ต้องเตรียม

หนังสือหลักภาษาไทยชั้นมัธยมศึกษาปีที่ ๒

ปากกาสี

สามารถดาวน์โหลดได้ที่ [www.dltv.ac.th](http://www.dltv.ac.th)

