

# รายวิชา ภาษาไทย

เรื่อง พุทธสรุปความจากเรื่องที่ฟัง  
และดู

รหัสวิชา ท๒๒๑๐๒ ชั้นมัธยมศึกษาปีที่ ๒

ครูผู้สอน รุ่งพิรุณ เชื้อนรอบ







# วีดิทัศน์ เรื่องพระคุณครู ไม่มีวันเกษียณ





# สื่อวีดิทัศน์นี้ใช้เพื่อการศึกษาเท่านั้น


## ขอขอบคุณสื่อวีดิทัศน์

วีดิทัศน์เรื่อง พระคุณครู ไม่มีวันเกษียณ (Version เต็ม)

เผยแพร่โดย : 7ElevenThailand


เผยแพร่วันที่ : ๑๔ ม.ค. ๒๕๕๖

ที่มา : <https://www.youtube.com/watch?v=36Jw1uBm47c>



วิดีโอที่รับชม

เป็นเรื่องราวเกี่ยวกับอะไร



# พูดสรุปความ

จากเรื่องที่ฟังและดู





กิจกรรม

# เรียนรู้หลักการพื้นฐานการพูด





## ➤ การพูด

หมายถึง การถ่ายทอดความคิด ความรู้ เพื่อสื่อความหมายไปยังผู้รับสาร โดยใช้ถ้อยคำและอากัปกิริยาท่าทางให้เป็นที่เข้าใจกัน

## ➤ องค์ประกอบของการพูด

๑. ผู้พูด ผู้ที่ถ่ายทอดความรู้ ความคิด ความรู้สึก
๒. สาร เนื้อเรื่องที่จะถ่ายทอด
๓. ผู้ฟัง ผู้รับสารที่ผู้พูดถ่ายทอดให้
๔. สื่อ ตัวกลางในการถ่ายทอดสาร

## ➤ การพูดสรุปความ

คือ การจับประเด็นที่สำคัญจากเรื่องที่ฟังและดู แล้วนำมาพูดสรุปความให้กระชับ เนื้อหาครบถ้วนสมบูรณ์โดยใช้สำนวนภาษาของตัวเอง

## ➤ หลักการพูดสรุปความ

๑. ศึกษาเรื่องที่จะต้องสรุปและตีความให้เข้าใจ
๒. สรุปใจความสำคัญของเรื่อง
๓. เรียบเรียงเนื้อหาใหม่ เนื้อหากระชับ สละสลวย ชัดเจน
๔. พูดสรุปความจากเรื่องที่ฟังและดู ด้วยภาษาสุภาพ เข้าใจง่าย ไม่วกวน สับสน

## ➤ ข้อควรปฏิบัติในการพูดสรุปความ

๑. ท่าทางสุภาพ เรียบร้อย
๒. ใช้ถ้อยคำให้เหมาะสม
๓. สายตามองไปที่ผู้ฟัง
๔. พูดชัดเจนตรงประเด็น
๕. มีใจความสำคัญครบถ้วน
๖. ใช้เวลาในการพูดไม่นาน

# ให้นักเรียนศึกษาใบความรู้ เรื่อง การพูดสรุปความจากเรื่องที่ฟังและดู

## ศึกษาด้วยตนเอง เป็นเวลา ๕ นาที



# การพูด

หมายถึง .....





## การพูด หมายถึง...

การถ่ายทอดความคิด ความรู้  
เพื่อสื่อความหมายไปยังผู้รับสาร โดยใช้ถ้อยคำ  
และอากัปกิริยาท่าทางให้เป็นที่น่าสนใจ



# องค์ประกอบของกาารพูด





ผู้ที่ถ่ายทอดความรู้ ความคิด ความรู้สึก





เนื้อเรื่องที่จะถ่ายทอด





ผู้ฟัง



ผู้รับสารที่ผู้พูดถ่ายทอดให้



# ตัวกลางในการถ่ายทอดสาร






# การพูดสรุปความ


หมายถึง .....





# การพูดสรุปความ

คือ การจับประเด็นที่สำคัญจากเรื่อง  
ที่ฟังและดู แล้วนำมาพูดสรุปความ  
ให้กระชับ เนื้อหาครบถ้วนสมบูรณ์



# หลักการพูดสรุปความ




๑

ศึกษาเรื่องที่ต้องสรุปให้เข้าใจ

๒

สรุปใจความสำคัญของเรื่อง




๓

เรียบเรียงเนื้อหาใหม่

๕

พูดสรุปความจากเรื่องที่ฟังและดู



# ข้อควรปฏิบัติ

ในการพูดสรุปความ



ท่าทางสุภาพ เรียบร้อย

ใช้ถ้อยคำให้เหมาะสม


สายตาออกไปที่ผู้ฟัง

พูดชัดเจนตรงประเด็น

มีใจความสำคัญครบถ้วน

ใช้เวลาในการพูดไม่นาน





กิจกรรม

ชม ดู ฟัง ให้เป็นแล้วนำมาเล่า



# ให้นักเรียนสรุปใจความ จากเรื่องที่ฟังและดู

แบ่งกลุ่มกลุ่มละ ๓ คน  
เป็นเวลา ๕ นาที

คำชี้แจง ให้นักเรียนสรุปความจากเรื่องที่ฟังและดูให้ถูกต้อง

## เรื่อง ลูกชายคนกวาดขยะ

.....

.....

.....

.....

.....

## เรื่อง น้องหมา (THE DOG)

.....

.....

.....

.....


.....




# วีดิทัศน์ เรื่อง ลูกชายคนกวาดขยะ








# วีดิทัศน์ เรื่อง น้องหมา (THE DOG)





# สื่อวีดิทัศน์นี้ใช้เพื่อการศึกษาเท่านั้น

## ขอขอบคุณสื่อวีดิทัศน์

วีดิทัศน์เรื่อง ลูกชายคนกวาดขยะ Garbage Man (Official HD):

ไทยประกันชีวิต Thai Life Insurance

เผยแพร่โดย : thailifechannel

เผยแพร่วันที่ : ๕ ม.ค. ๒๕๕๘

ที่มา : <https://www.youtube.com/watch?v=oujqv98ZsZM&t=32s>

# สื่อวีดิทัศน์นี้ใช้เพื่อการศึกษาเท่านั้น

## ขอขอบคุณสื่อวีดิทัศน์

วีดิทัศน์เรื่อง THE DOG : ธนาการเกียรตินาคิน (Official HD)

เผยแพร่โดย : kiatnakinlive

เผยแพร่วันที่ : ๑๘ พ.ค. ๒๕๕๘

ที่มา : <https://www.youtube.com/watch?v=vHuE9x-mv00>



# พูดสรุปความ


จากเรื่องที่ฟังและดู






สรุป





# บทเรียนครั้งต่อไป

เรื่อง พุทธวิเคราะห์ วิचारณ  
จากเรื่องที่ฟังและดู (๑)



สิ่งที่ต้องเตรียม

หนังสือหลักภาษาไทยชั้นมัธยมศึกษาปีที่ ๒

ปากกาสี

สามารถดาวน์โหลดได้ที่ [www.dltv.ac.th](http://www.dltv.ac.th)

