

กิจกรรม

เสริมประสบการณ์



1 2 3 4 5 6 7 8 9 11 12
13 14 15 16 17 18 19 21
22 23 24 25 26 27 28
29 31 32 33 34 35


หน่วย สอนเกี่ยวกับตัวเลข

การจัดประสบการณ์การเรียนรู้ชั้นอนุบาล ๓

เรื่อง การเปรียบเทียบจำนวนของสิ่งต่างๆ สองกลุ่มมีจำนวนไม่เกิน ๑๔

เช่น เท่ากัน ไม่เท่ากัน มากกว่า น้อยกว่า

คุณครูชिरา สมพงษ์



รวมกันนับปากเปล่า

<u>๑</u>	<u>๒</u>	<u>๓</u>	<u>๔</u>	<u>๕</u>	<u>๖</u>	<u>๗</u>	<u>๘</u>	<u>๙</u>	<u>๑๐</u>
<u>๑๑</u>	<u>๑๒</u>	<u>๑๓</u>	<u>๑๔</u>	<u>๑๕</u>	<u>๑๖</u>	<u>๑๗</u>	<u>๑๘</u>	<u>๑๙</u>	<u>๒๐</u>
<u>๒๑</u>	<u>๒๒</u>	<u>๒๓</u>	<u>๒๔</u>	<u>๒๕</u>	<u>๒๖</u>	<u>๒๗</u>	<u>๒๘</u>	<u>๒๙</u>	<u>๓๐</u>

กำหนดสถานการณ์โดยใช้ของจริง
เปรียบเทียบด้วยการจับคู่ ๑ ต่อ ๑



เปรียบเทียบด้วยการจับคู่ 1 ต่อ 1



เค้กช็อกโกแลตมี**มากกว่า**เค้กสตรอว์เบอร์รี่ ๑ ชิ้น ถ้าแทนค่าด้วยตัวเลข คือ $5 - 4 = 1$

บทเรียนอิเล็กทรอนิกส์ ป.1

โครงการแท็บเล็ตพีซีเพื่อการศึกษาไทย
(One Tablet Per Child)



จัดทำโดยสำนักงานเทคโนโลยีเพื่อการเรียนรู้
สำนักงานคณะกรรมการการศึกษาขั้นพื้นฐาน



ทาง www.otpchelp.com เป็นเพียงผู้เผยแพร่เท่านั้นเนื่องจาก
สื่อการเรียนรู้อิเล็กทรอนิกส์ชุดนี้มีประโยชน์มาก จึงอยากเป็นส่วนหนึ่งร่วมเผยแพร่
เพื่อให้เกิดประโยชน์สูงสุดในการเรียนการสอน สำหรับนักเรียน และผู้ปกครองที่สนใจ

ขอขอบคุณ <https://www.youtube.com/watch?v=Ptg๘GL๒H๖RY> ผู้อัปโหลด ครูไอ สื่อการเรียนการสอน

กำหนดสถานการณ์โดยใช้ของจริง
จำนวนเท่ากันหรือไม่เท่ากัน



สัญลักษณ์เท่ากันหรือไม่เท่ากัน

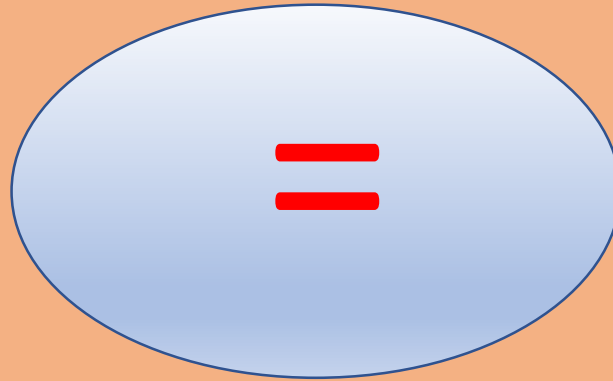
= เท่ากัน

≠ ไม่เท่ากัน

จำนวนเท่ากันหรือไม่เท่ากัน




2



2



4



1

กิจกรรม “มากกว่า น้อยกว่า”

