

กิจกรรม

เสริมประสบการณ์



1 2 3 4 5 6 7 8 9 11 12  
13 14 15 16 17 18 19 21  
22 23 24 25 26 27 28  
29 31 32 33 34 35


# หน่วย สอนเกี่ยวกับตัวเลข

การจัดประสบการณ์การเรียนรู้ชั้นอนุบาล ๓

เรื่อง การแยกกลุ่มออกจากกลุ่มใหญ่

และบอกจำนวนที่เหลือเมื่อแยกกลุ่มย่อยที่มีจำนวนไม่เกิน ๑๔

คุณครูชिरา สมพงษ์



# รวมกันนับปากเปล่า

<u>๑</u>	<u>๒</u>	<u>๓</u>	๔	<u>๕</u>	<u>๖</u>	<u>๗</u>	<u>๘</u>	๙	๑๐
๑๑	<u>๑๒</u>	๑๓	<u>๑๔</u>	๑๕	<u>๑๖</u>	<u>๑๗</u>	<u>๑๘</u>	<u>๑๙</u>	<u>๒๐</u>
<u>๒๑</u>	๒๒	<u>๒๓</u>	<u>๒๔</u>	๒๕	<u>๒๖</u>	<u>๒๗</u>	๒๘	<u>๒๙</u>	<u>๓๐</u>

กำหนดสถานการณ์โดยใช้ของจริง





# แบ่งปันกันให้สนุก








เรามาลับเลขกันนะจ๊ะ

น้องบีโอมีส้ม 10 ผล แบ่งส้มให้น้องป๋อไป 2 ผล **น้องบีโเอเหลือส้มอยู่ที่ผล?**

(ให้เด็กๆ ช่วยกันนับภาพส้มที่เหลือ)



$$10 - 2 = \underline{8}$$

น้องการ์ตูนมีกล้วย 7 ผล รับประทานไป 3 ผล น้องการ์ตูนเหลือกล้วยอยู่กี่ผล?

(ให้เด็กๆ ช่วยกันนับภาพกล้วยที่เหลือ)




$$7 - 3 = \underline{4}$$



ครูเอมีนม 12 กล่อง ครูเอตี๋มไป 4 กล่อง **ครูเอเหลือนมอยู่ที่กี่กล่อง?**


(ให้เด็กๆ ช่วยกันนับภาพนมที่เหลือ)



$$12 - 4 = \underline{8}$$

น้องข้าวหอมมีดอกไม้ 5 ดอก แบ่งให้เพื่อนไป 5 ดอก เหลือดอกไม้อยู่ที่ดอก?

(ให้เด็กๆ ช่วยกันนับภาพดอกไม้ที่เหลือ)



$$5 - 5 = \underline{0}$$



เด็กและครูร่วมกันสรุปสิ่งของต่าง ๆ  
เมื่อเราแยกกลุ่มย่อยออกจากกลุ่มใหญ่  
จะมีจำนวนลดลงรู้จากการนับจำนวนที่เหลือ