

กิจกรรม

เสริมประสบการณ์



# หน่วย โลกสวยด้วยสีสัน

การจัดประสบการณ์การเรียนรู้ชั้นอนุบาล ๓




เรื่อง สีผสมขนมปังที่ ๓




คุณครูชिरา สมพงษ์



แม่สี ๓ สี




COLOR



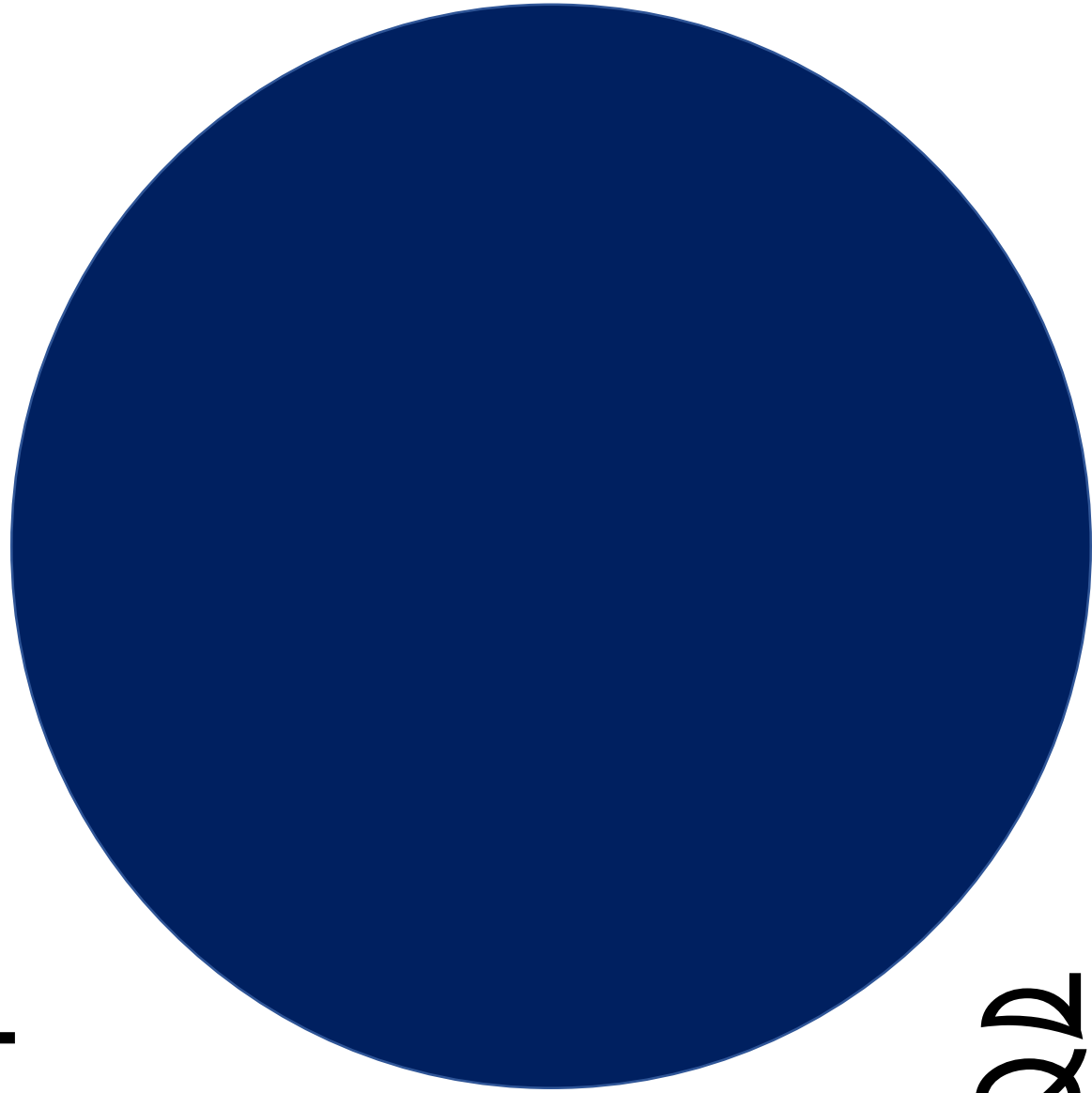
RED

สีแดง




YELLOW

สีเหลือง




BLUE

สีน้ำเงิน




แดง

+




เหลือง

=




ส้ม






เหลือง

+




น้ำเงิน

=




เขียว




น้ำเงิน

+



แดง

=



ม่วง

# สีผสมชั้นที่ ๓



สีผสมชั้นที่ ๓ คือ  
การผสมสีระหว่าง  
แม่สี กับ สีผสมชั้นที่ ๒  
แล้วเกิดเป็นสีใหม่

ทดลองนำแม่สีและสีผสมมาผสมเป็น  
สีขั้นที่ ๓




ครูและเด็กร่วมกันสรุปว่าเมื่อนำ  
แม่สีผสมกับสีผสมชั้นที่ ๒  
แล้วเกิดสีใหม่เรียกว่าสีผสมชั้นที่ ๓




แม่สี

สีผสมชั้นที่ ๒

สีผสมชั้นที่ ๓



+



=



แดง


ส้ม

ส้มแดง


แม่สี

สีผสมชั้นที่ ๒


สีผสมชั้นที่ ๓



+



=




เหลือง

เขียว


เขียวเหลือง

แม่สี




น้ำเงิน

สีผสมชั้นที่ ๒



ม่วง

สีผสมชั้นที่ ๓



ม่วงน้ำเงิน

+

=