

กิจกรรม

เสริมประสบการณ์



หน่วย ขนาด รูปร่าง รูปทรง

การจัดประสบการณ์การเรียนรู้ชั้นอนุบาล ๓

เรื่อง จำแนกวัสดุ ทรงกลม ทรงสี่เหลี่ยม ทรงสามเหลี่ยม

รูปวงกลม รูปสี่เหลี่ยม รูปสามเหลี่ยม

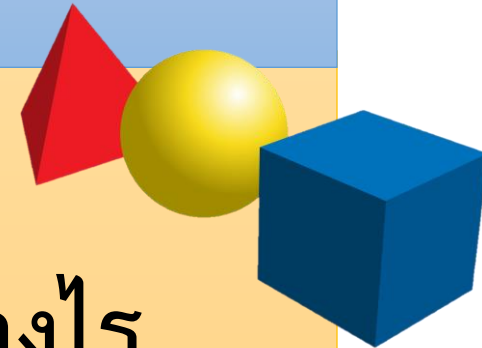
คุณครูวชิรา สมพงษ์

ครุฑบทวนวัสดุทรงกลม ทรงสี่เหลี่ยม ทรงสามเหลี่ยม



๑. รูปร่าง รูปทรงที่เด็ก ๆ รู้จัก มีอะไรบ้าง

๒. แต่ละรูปร่าง รูปทรงต่าง ๆ มีลักษณะเป็นอย่างไร

๓. รูปร่าง รูปทรง มีความแตกต่างกันอย่างไรบ้าง

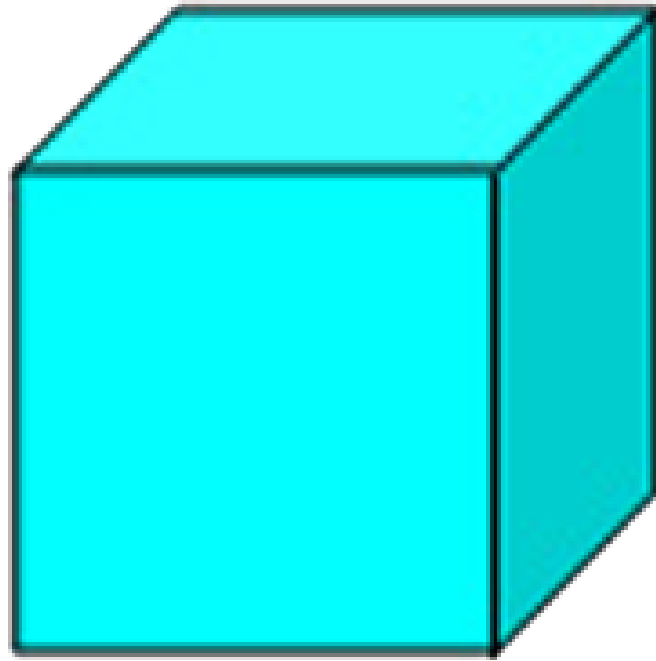



รูปร่าง



2 มิติ มองเห็น **2 ด้าน** คือ ด้านกว้าง กับ ด้านยาว
มีความแบนเรียบ ไม่มีความหนา

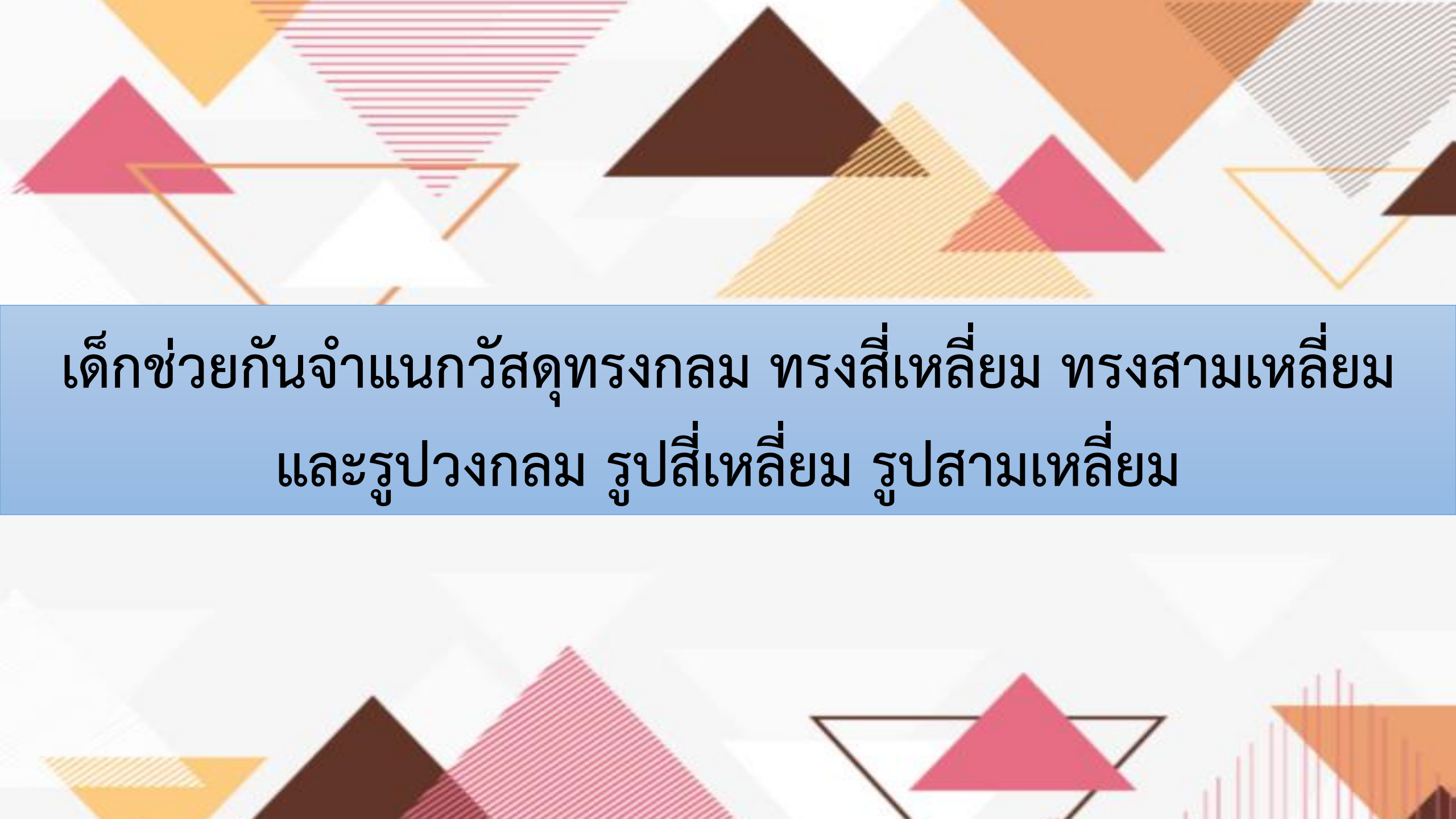
รูปทรง



รูปทรง มีความกว้าง ความยาว ความลึก ความหนาขึ้นจากรูปร่าง


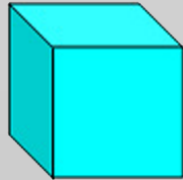



เด็กร่วมกันสังเกตวัสดุและภาพทั้ง ๔ ตะกร้า



เด็กช่วยกันจำแนกวัสดุทรงกลม ทรงสี่เหลี่ยม ทรงสามเหลี่ยม
และรูปวงกลม รูปสี่เหลี่ยม รูปสามเหลี่ยม

เด็กและครูร่วมกันสรุปเกี่ยวกับ ความแตกต่างของรูปร่าง รูปทรง

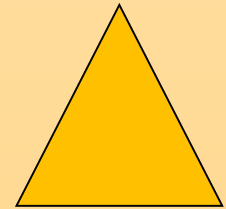




ทรงกลม ทรงสี่เหลี่ยม

และทรงสามเหลี่ยม

คือ ของจริงที่สัมผัสจับต้องได้

มีความแตกต่างกันที่จำนวนด้านและมุม



ภาพวงกลม ภาพสี่เหลี่ยม

และภาพสามเหลี่ยม

คือ ภาพถ่าย หรือภาพวาด

ที่เด็กวาดจากของจริงเป็นรูปร่างต่าง ๆ