

กิจกรรม

เสริมประสบการณ์

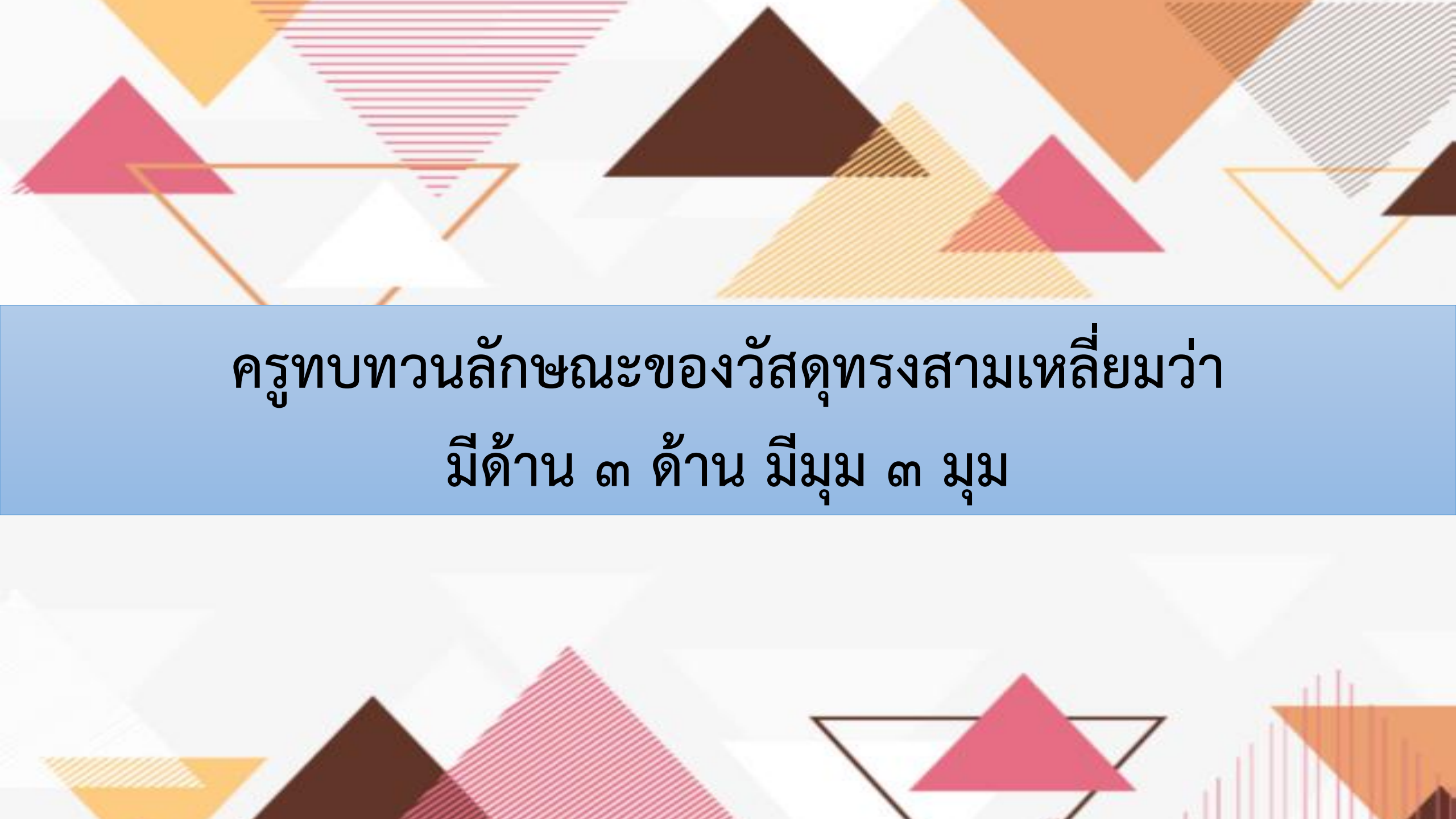


หน่วย ขนาด รูปร่าง รูปทรง

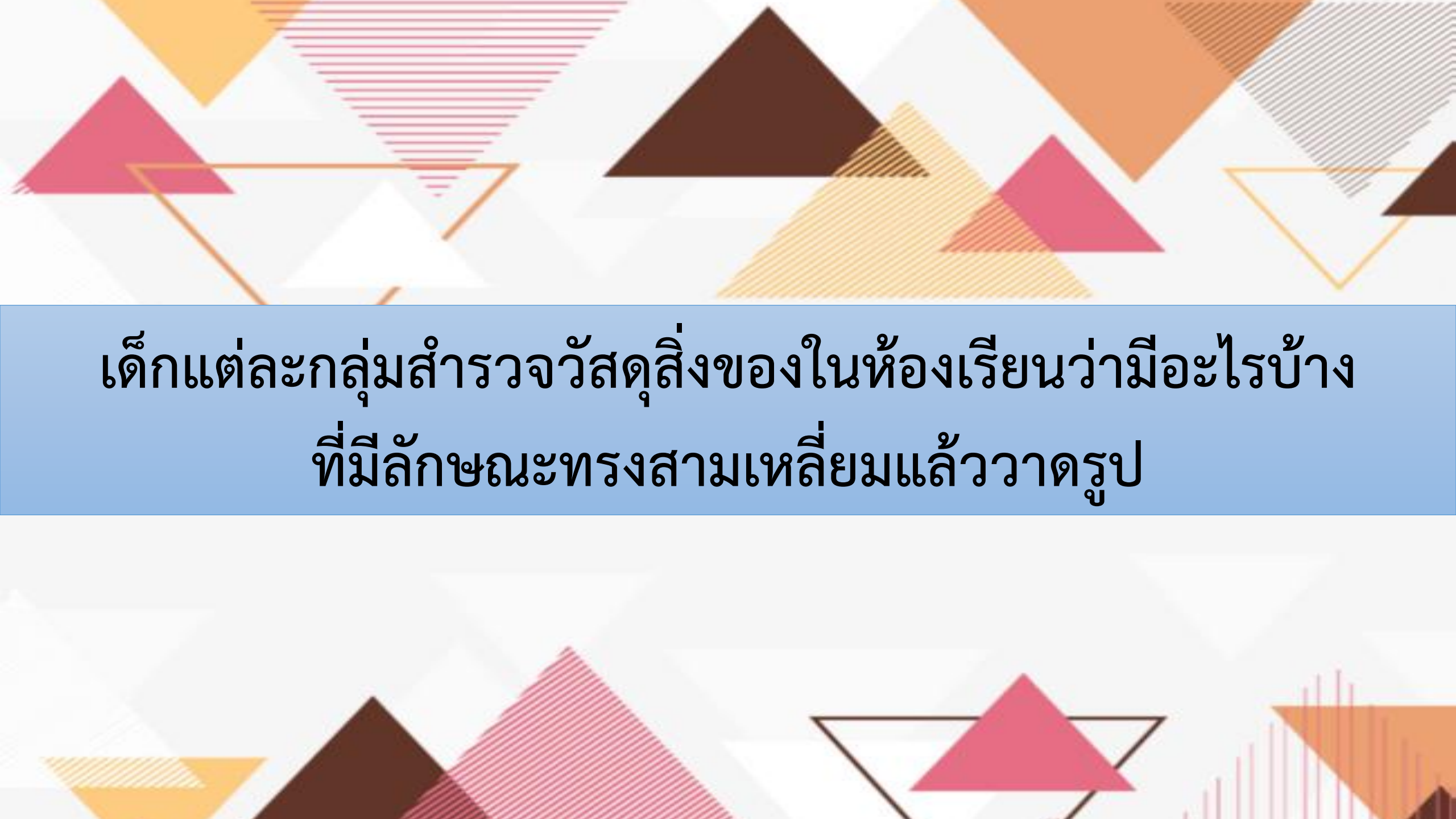
การจัดประสบการณ์การเรียนรู้ชั้นอนุบาล ๓

เรื่อง วัสดุทรงสามเหลี่ยมรอบตัวเรา

คุณครูวชิรา สมพงษ์



ครุฑบทวนลักษณะของวัสดุทรงสามเหลี่ยมว่า
มีด้าน ๓ ด้าน มีมุม ๓ มุม



เด็กแต่ละกลุ่มสำรวจวัสดุสิ่งของในห้องเรียนว่ามีอะไรบ้าง
ที่มีลักษณะทรงสามเหลี่ยมแล้ววาดรูป

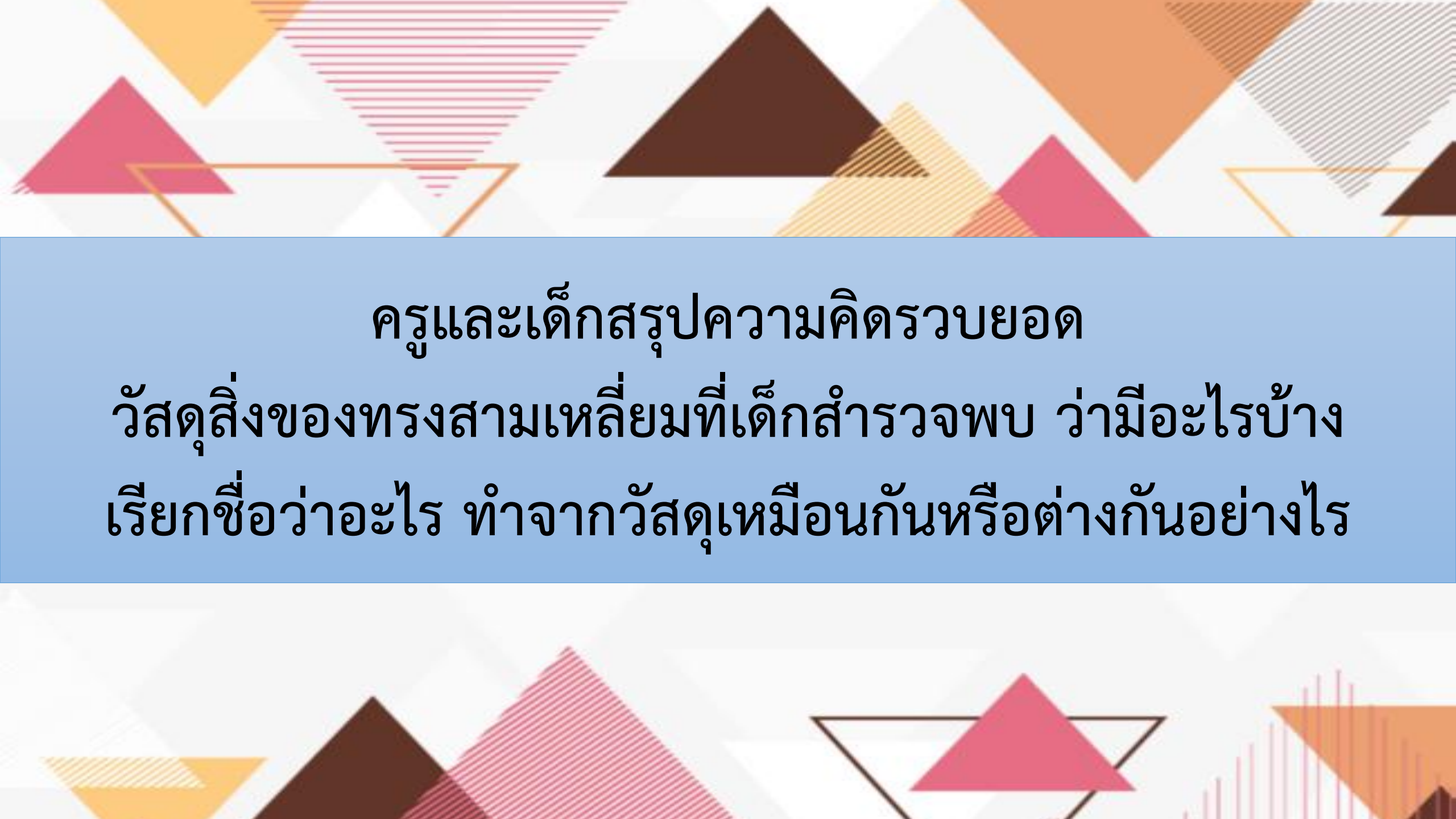


เด็กและครูร่วมกันนำเสนอผลงานจากการสำรวจของตนเอง

ครูสนทนากับเด็กโดยใช้คำถามดังนี้

- สิ่งของทรงสามเหลี่ยมที่เด็ก ๆ สำนวจพบ มีชื่อเรียกว่าอะไรบ้าง
- สิ่งของแต่ละชนิดมีลักษณะเหมือนหรือแตกต่างกันอย่างไร





ครูและเด็กสรุปความคิดรวบยอด
วัสดุสิ่งของทรงสามเหลี่ยมที่เด็กสำรวจพบ ว่ามีอะไรบ้าง
เรียกชื่อว่าอะไร ทำจากวัสดุเหมือนกันหรือต่างกันอย่างไ