


กิจกรรม

เสริมประสบการณ์



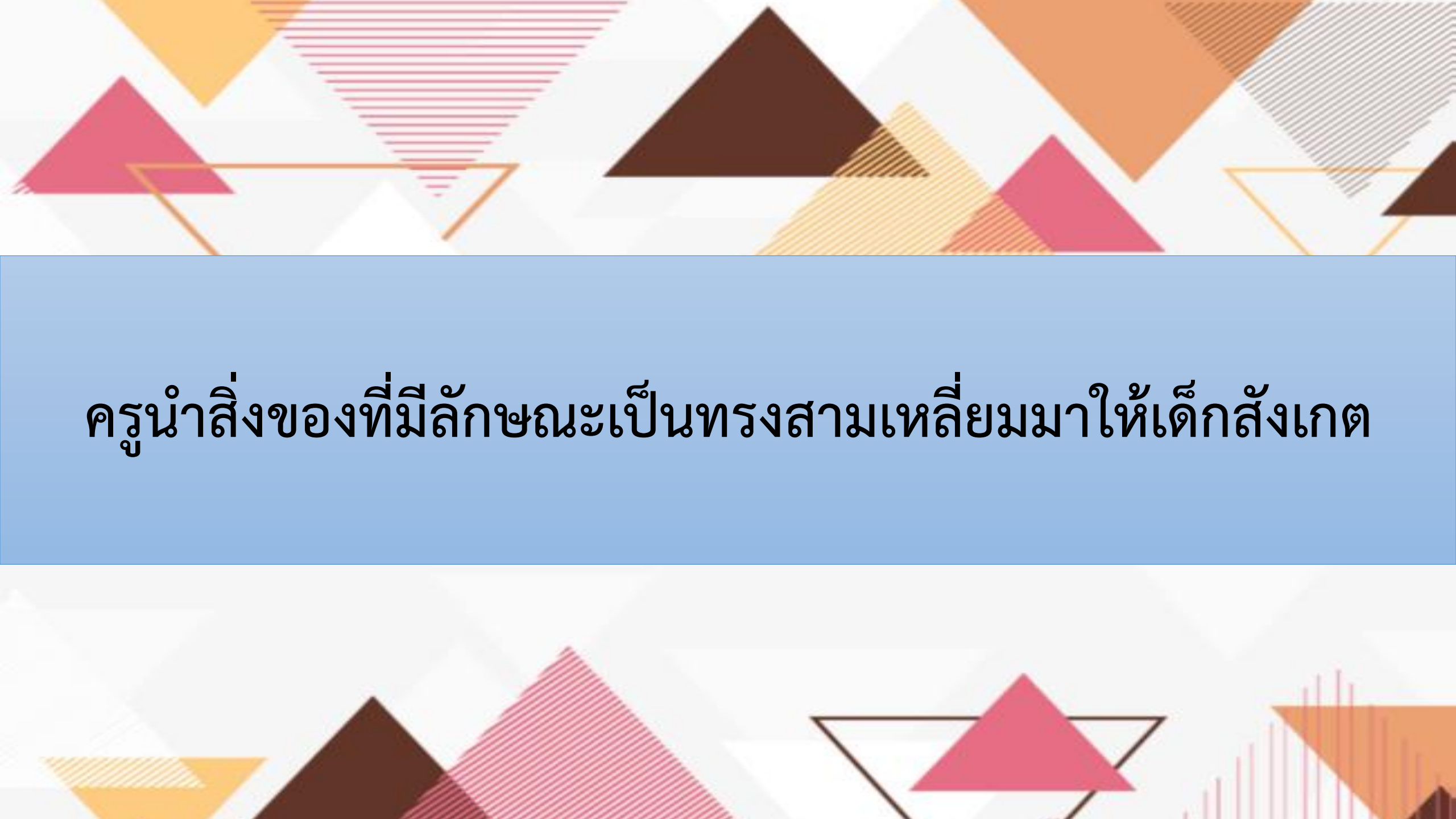


# หน่วย ขนาด รูปร่าง รูปทรง

การจัดประสบการณ์การเรียนรู้ชั้นอนุบาล ๓

เรื่อง ลักษณะวัสดุทรงสามเหลี่ยม

คุณครูวชิรา สมพงษ์



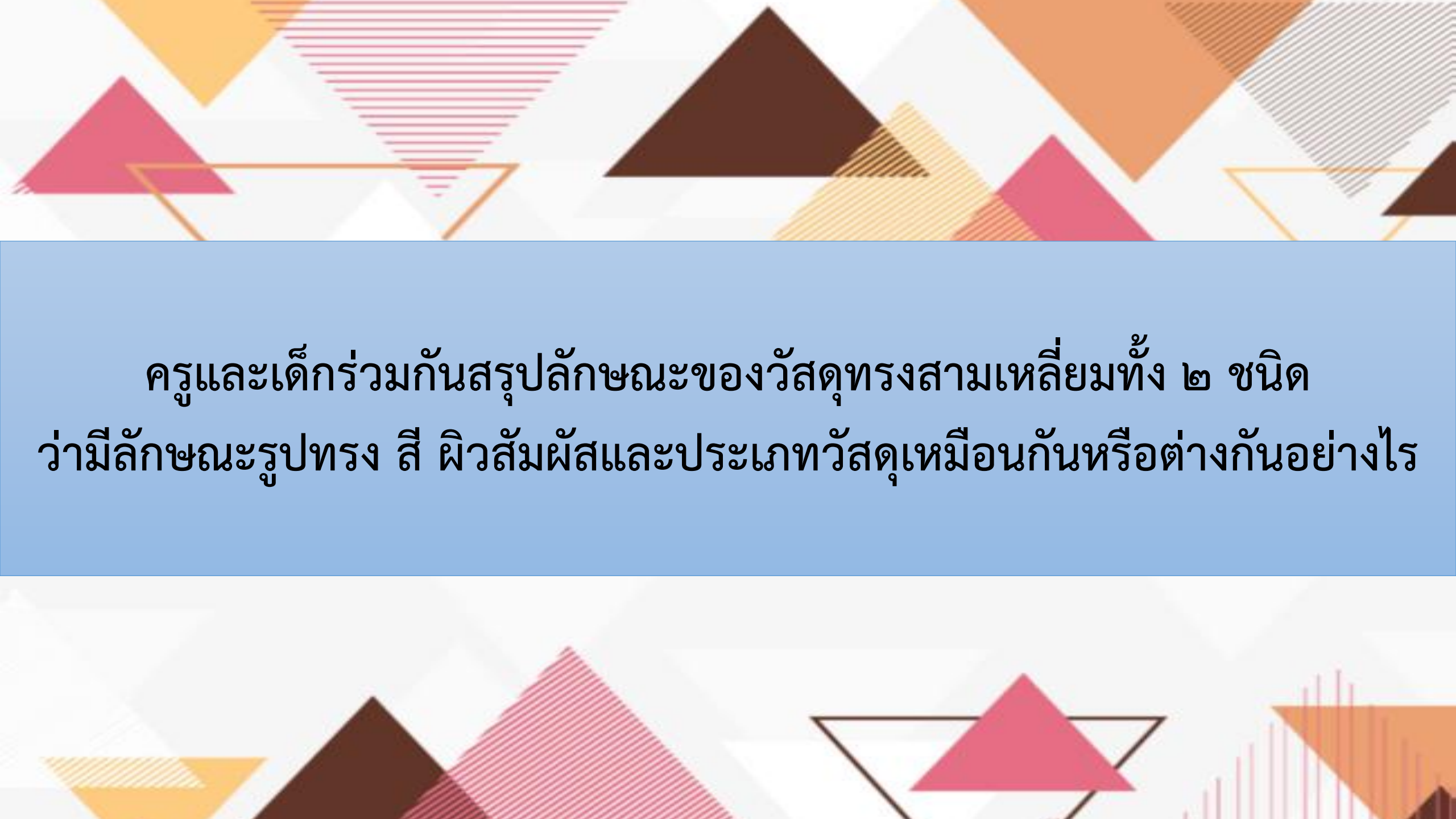
ครูนำสิ่งของที่มีลักษณะเป็นทรงสามเหลี่ยมมาให้เด็กสังเกต



เด็กสังเกตโดยใช้ประสาทสัมผัส พร้อมทั้งตอบคำถาม

# เด็กร่วมกันตอบคำถาม

- สิ่งของที่เด็ก ๆ สังเกตมีรูปร่างอย่างไร และมีลักษณะเหมือนกันหรือต่างกันอย่างไร
- มีสีอะไรบ้าง
- ผิวสัมผัสเป็นอย่างไร



ครูและเด็กร่วมกันสรุปลักษณะของวัสดุทรงสามเหลี่ยมทั้ง ๒ ชนิด  
ว่ามีลักษณะรูปทรง สี ผิวสัมผัสและประเภทวัสดุเหมือนกันหรือต่างกันอย่างไร



กรอบพระ



# หมอนอิง



# หน้าจั่วบ้าน



ขอขอบคุณ <http://www.homenayoo.com/plan-home-๔๑๘๗/>

# กล่องใส่ของ



# นาฬิกา

