

รายวิชา ศิลปะ

รหัสวิชา ศ๑๒๑๐๑

ชั้นประถมศึกษาปีที่ ๒

เรื่อง ศิลปะจากการปะติด

ครูผู้สอน ครูวรรษญา เฟื่องชูนุช

ครูทินกร ปิ่นทอง



เรื่อง ศิลปะจากการปะติด





จุดประสงค์การเรียนรู้

๑. สามารถอธิบายวิธีสร้างสรรค์งานปะติดได้
๒. สามารถสร้างงานปะติดให้เป็นภาพตามจินตนาการได้
๓. เห็นความสำคัญของงานทัศนศิลป์ในชีวิตประจำวัน

ให้นักเรียนลองสังเกตภาพ



ภาพนี้ใช้วิธีการใด
ในการสร้างสรรค์ ?

งานศิลปะโมเสก
สร้างสรรค์โดยการปะติดกระเบื้อง
ให้เป็นลวดลาย



ศิลปะจากการปะติด

ภาพปะติด หรือ **คอลลาจ** คือ การสร้างสรรค์งานศิลปะที่ต้องอาศัยพื้นฐานของการวาดภาพเขียนภาพ แต่ใช้วัสดุที่มีรูปร่าง รูปทรง ซึ่งมีสีสันต่าง ๆ ปะติดลงไปจะได้ภาพตามต้องการ แทนการวาดภาพระบายสี



ศิลปะจากการปะติด

ภาพปะติด เป็นงานแบบ ๒ มิติ เริ่มแรกเป็นการนำเอาวัสดุที่มีลักษณะ ๒ มิติ เช่น ภาพถ่าย ภาพพิมพ์ กระดาษ ภาพเขียนและวัสดุอื่น ๆ มาปะติดลงบนแผ่นรองรับให้เกิดเป็นภาพต่าง ๆ ภาพปะติดในระยะหลังเริ่มใช้วัสดุที่มีความหนามากขึ้น และหลากหลายชนิดมากขึ้น แต่ยังคงปะติดอยู่บนแผ่นพื้นระนาบเช่นเดิม



ศิลปะจากการปะติด



ภาพ ปะติดรูปปลา โดย Martina_Bulkova จาก <https://pixabay.com/th/photos/ศิลปะ-การจับแพะชนแกะ-ปลา-กระดาษ-3546186/>

ภาพ ปะติดรูปช้าง โดย Ben_Kerckx จาก <https://pixabay.com/th/photos/ช่าง-งานฝีมือ-tinkering-สัตว์-684600/>



ศิลปะจากการปะติด



ภาพ ปะติดรูปปลา โดย Martina_Bulkova จาก <https://pixabay.com/th/photos/ศิลปะ-การจับแพะชนแกะ-ปลา-กระดาศ-3546186/>



ศิลปะจากการปะติดกระดาษสี

ตัด หรือ ฉีก กระดาษให้ขาดหรือแยกออกจากกัน

๑






ศิลปะจากการประดิษฐ์กระดาษสี

รูปภาพที่ต้องการจะประดิษฐ์กระดาษสี


๒





ศิลปะจากการปะติดกระดาษสี

หากาวลงบนภาพที่ร่างไว้

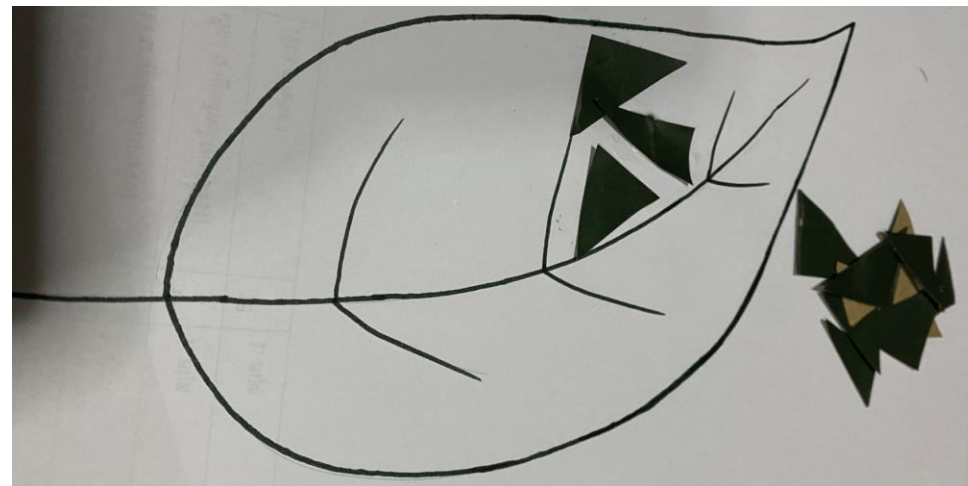




๓



ศิลปะจากการประดิษกระดาศลี

นำกระดาศที่ตัดหรือฉีกเตรียมไว้
มาแปะตามรูปร่างที่ร่างไว้





กิจกรรมประจำสัปดาห์

ให้นักเรียนสร้างสรรค์งาน
“ศิลปะจากการปะติดกระดาษสี”



กิจกรรมของปลายทางในวันนี้

คำชี้แจงกิจกรรมนักเรียน

1. ให้นักเรียนสร้างสรรค์งาน
“ศิลปะจากการปะติดกระดาษสี”

คำชี้แจงกิจกรรมครู

1. ครูควบคุมดูแลนักเรียนในการ
จัดเตรียมอุปกรณ์
2. ครูควบคุมดูแลนักเรียนสร้างสรรค์งาน
“ศิลปะจากการปะติดกระดาษสี”



สรุปบทเรียน

การสร้างสรรค์ผลงานทัศนศิลป์ ไม่ได้มีเพียงแค่การวาดภาพระบายสีเท่านั้น การปะติดเป็นอีกหนึ่งวิธีที่สามารถสร้างสรรค์เป็นผลงานทัศนศิลป์ได้ โดยใช้วัสดุที่มีรูปร่าง รูปทรง ซึ่งมีสีสันท่าง ๆ ปะติดลงไปจะได้ภาพตามต้องการ แทนการวาดภาพระบายสี



บทเรียนครั้งต่อไป

เรื่อง โมบาย

สิ่งที่ต้องเตรียม

๑. ลูกปัด
๒. เชือก
๓. กรรไกร
๔. ตะเกียบ

สามารถดาวน์โหลดได้ที่ www.dltv.ac.th

