

รายวิชา ภาษาไทย

รหัสวิชา ท๑๓๑๐๑

ชั้นประถมศึกษาปีที่ ๓

ผู้สอน ครูเกศวลี มะลิโชติ

เรื่อง เขียนบันทึก ๑




จุดประสงค์

เขียนบรรยาย

เกี่ยวกับสิ่งหนึ่งสิ่งใด

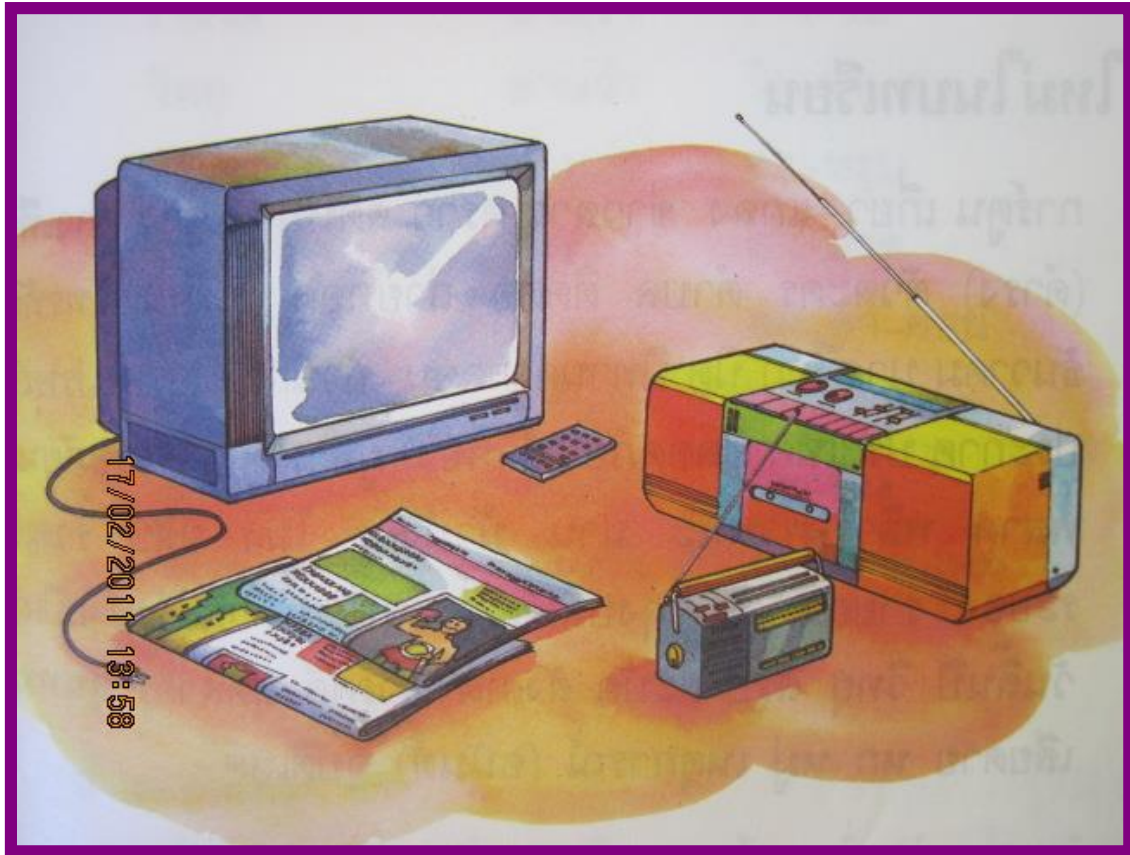
ได้อย่างชัดเจน








17/02/2011 13:57




17/02/2011 13:58



17/02/2011 13:59





17/02/2011 14:00

ใบความรู้


เรื่อง การเขียนบรรยาย

การเขียนบรรยาย คือ การเขียนเล่าถ่ายทอดเรื่องราว ความรู้ ความคิด ให้เข้าใจ ชัดเจน แจ่มแจ้ง อาจเป็นเรื่องจากประสบการณ์ บรรยายลักษณะของคน สัตว์ สถานที่ และสิ่งของ

ตัวอย่าง การเขียนบรรยายรถไฟใต้ดินจากประสบการณ์

สถานีรถไฟใต้ดินอยู่ลึกมาก ผู้โดยสารต้องเดินลง ทั้งบันไดเลื่อนและบันไดธรรมดา รวมทั้งต้องเดินพื้นราบ ไกลพอสมควร เมื่อถึงที่จำหน่ายเหรียญโดยสาร ต้องซื้อเหรียญจากตู้จำหน่ายตามระยะทางที่ไป แล้วนำเหรียญมาแตะตรงจุดที่กำหนด เพื่อให้ประตูทางที่จะไปขึ้นรถเปิด ถ้าเดินช้าประตูจะหนีบตัว ผู้โดยสารมีจำนวนมาก และส่วนใหญ่ดูเร่งรีบร้อนรน ภายในรถไฟใต้ดินมีที่นั่งจำกัด หลายคนต้องยืน ถ้าไม่ได้จับหวงที่ยึดไว้ที่ราวก็น่ากลัวจะหกล้ม

การบรรยายรถไฟใต้ดิน ผู้เขียนได้กล่าวถึงสิ่งสำคัญที่พบเห็นในการเดินทางโดยสารรถไฟใต้ดิน ได้แก่ บันไดเลื่อน บันไดธรรมดา ทางเดิน ที่จำหน่ายเหรียญโดยสาร ประตูทางที่จะไปตัวรถไฟที่ นั่ง และหวงจับภายในรถไฟ ต่อเนื่องตามลำดับ




การเขียนบรรยาย


คือการเขียนถ่ายทอด

ความรู้สึกนึกคิด ที่เกิด


จากการเห็นภาพ




ขั้นตอนการเขียนบรรยายภาพ




๑. สังเกตสิ่งที่อยู่ในภาพ






๒. บอกสิ่งที่อยู่ในภาพ



๓. นำสิ่งที่อยู่ในภาพ
เชื่อมโยงกับความนึกคิด



๔. เรียบเรียง

ความคิดต่าง ๆ ให้เข้ากัน



๕. ตั้งชื่อเรื่อง



๖.เขียนเรื่องอาจจะเป็น

ร้อยแก้วหรือร้อยกรองก็ได้



การบรรยายลักษณะของสิ่งของ

๑. บอกชื่อสิ่งของ

การบรรยายลักษณะของสิ่งของ

๒. บอกสี น้ำหนัก

การบรรยายลักษณะของสิ่งของ

๓. บอกลักษณะรูปร่าง รูปร่าง
เช่น ทรงกลม ทรงรี
ทรงกระบอก เป็นด้าม
เป็นเม็ด เป็นกล่องสี่เหลี่ยม

การบรรยายลักษณะของสิ่งของ

๔. บอกขนาดโดยประมาณ
เช่น ความสูง ความกว้าง
ความยาว เส้นผ่าศูนย์กลาง
กลางโดยประมาณ

การบรรยายลักษณะของสิ่งของ

๕. บอกราคาโดยประมาณ

การบรรยายลักษณะและอาชีพของ

๖. บอกอายุการใช้งาน

การบรรยายลักษณะของสิ่งของ


๗. บอกวิธีการใช้งาน

การบรรยายลักษณะของสิ่งของ

๘. บอกประโยชน์ใช้สอย

การบรรยายลักษณะและโครงสร้างของ

๔. การดูแลรักษา



กระดาษตาย



กระดาษตายเป็นหลายสี เช่น

สีขาว สีเทา สีนํ้าตาล

สีดำ สีดำปนขาว เป็นต้น


มีขาสี่ขา มีหูยาวสองข้าง
อาหารของมันคือแครร์รอต
กับผักบุง มันชอบบอาศัย
อยู่ตามทุ่งหญ้า
ที่มีอากาศปลอดโปร่ง



กิจกรรม

แบ่งกลุ่ม ช่วยคิด

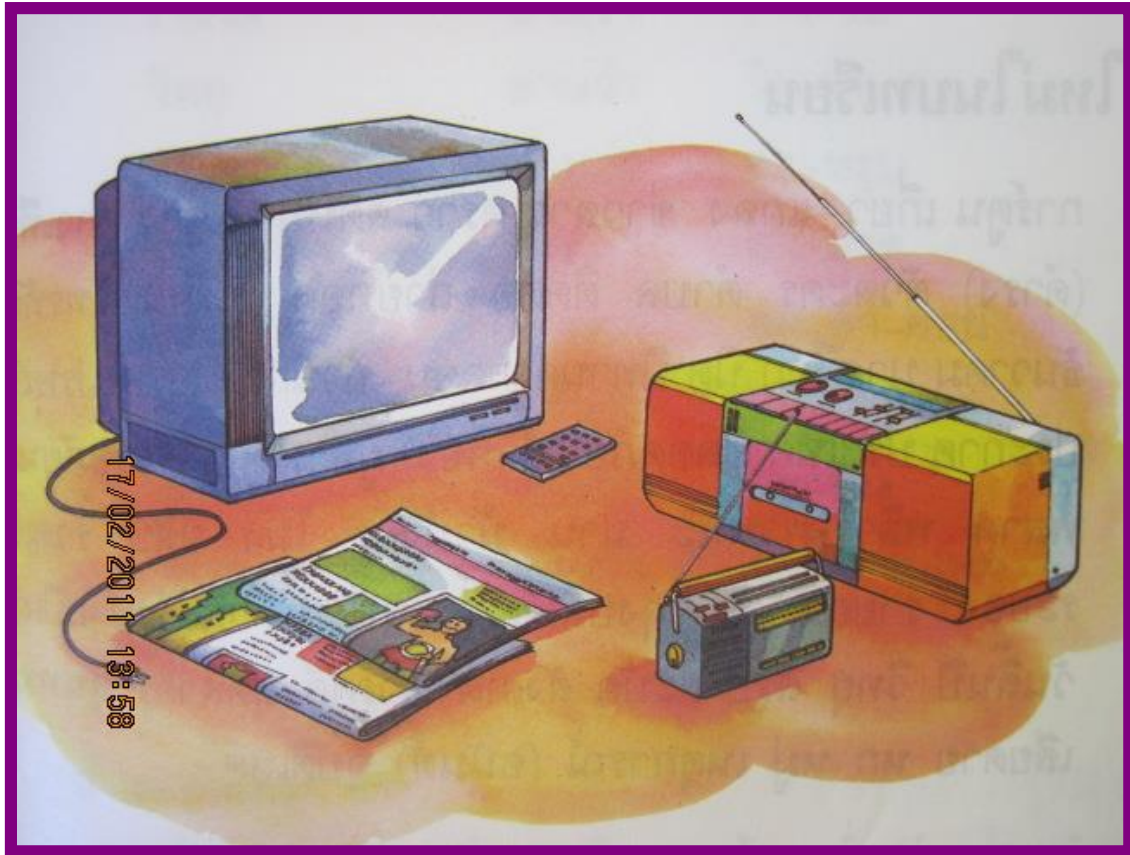
ช่วยเขียน








17/02/2011 13:57




17/02/2011 13:58



17/02/2011 13:59



17/02/2011 13:59



17/02/2011 14:00

ใบงานที่ ๐๒
เขียนบรรยายภาพ

คำชี้แจง ดูภาพแล้วเขียนบรรยายเกี่ยวกับภาพตามหัวข้อที่กำหนดให้



๑. สังเกตภาพ

๒. เชื่อมโยงเรื่องราว

๓. ตั้งชื่อเรื่อง

ใบงานที่ ๐๒

เขียนบรรยายภาพ

คำชี้แจง ดูภาพแล้วเขียนบรรยาย
เกี่ยวกับภาพตามหัวข้อที่กำหนดให้

ใบงานที่ ๑๓

เขียนบรรยายลักษณะของคน

คำชี้แจง จับคู่กับเพื่อนแล้วเขียนบรรยายรูปร่างหน้าตาของเพื่อนพร้อมวาดภาพเพื่อนแล้วนำมาแลกเปลี่ยนกันอ่าน




ชื่อ สกุล ชั้น เลขที่

ใบงานที่ ๐๓

เขียนบรรยายลักษณะของคน

คำชี้แจง จับคู่กับเพื่อนแล้วเขียนบรรยาย
รูปร่างหน้าตาของเพื่อนพร้อมวาดภาพ
เพื่อนแล้วนำมาแลกเปลี่ยนกันอ่าน



การเขียนบรรยาย

คือการเขียนถ่ายทอด

ความรู้สึกนึกคิด ที่เกิด

จากการเห็นภาพ