

รายวิชา ศิลปะ

รหัสวิชา ศ๑๑๑๐๑

ชั้นประถมศึกษาปีที่ ๑

เรื่อง วาดภาพระบายสีเทียน

ครูผู้สอน ครูวรรษญา เฟื่องชูนุช

ครูทินกร ปิ่นทอง



The background features a repeating pattern of colorful crayons in various colors (red, orange, yellow, green, blue, purple, pink) and small, colorful confetti-like swirls scattered across a light yellow background. A large, white, rounded rectangular box with a black border is centered in the middle of the image, containing the title text.

วาทภาพระบายสีเทียน

จุดประสงค์การเรียนรู้

๑. สามารถบอกวิธีการใช้ การเก็บ
รักษาสีเทียน ในการสร้างสรรค์งาน
ทัศนศิลป์ได้



จุดประสงค์การเรียนรู้

๒. สามารถสร้างสรรค์งานทัศนศิลป์
โดยใช้สีเทียนได้



จุดประสงค์การเรียนรู้

๓. เห็นคุณค่าของอุปกรณ์ในงาน
ทัศนศิลป์



จุดประสงค์การเรียนรู้

๔. เห็นความสำคัญของงานทัศนศิลป์
ในชีวิตประจำวัน



วาดภาพระบายสีเทียน



วาดภาพระบายสีเทียน

สีเทียน เป็นสีฝุ่นผงละเอียด

ผสมกับไขมันสัตว์หรือขี้ผึ้ง แล้วนำมาอัดเป็นแท่ง

ลักษณะคล้ายแท่งดินสอขนาดใหญ่



วาดภาพระบายสีเทียน

คุณสมบัติของสีเทียน

๑. มีลักษณะทึบแสง สามารถเขียนทับกันได้
การใช้สีอ่อนทับสีเข้มจะมองเห็นพื้นสีเดิมอยู่บ้าง



วาดภาพระบายสีเทียน

คุณสมบัติของสีเทียน

๒. สามารถผสมสีได้
โดยใช้วิธีการเขียนหรือ
ระบายทับกัน



วาดภาพระบายสีเทียน

คุณสมบัติของสีเทียน

๓. สีเทียนไม่เกาะติดพื้น
สามารถขูดสีออกได้



วาดภาพระบายสีเทียน

คุณสมบัติของสีเทียน

๔. สามารถกั้นน้ำได้



วาดภาพระบายสีเทียน

การใช้สีเทียน



จับและเขียนเหมือนกับการจับดินสอ เขียนหนังสือ ใช้นิ้วชี้จับแน่นพอประมาณ โดยมีนิ้วกลางรองอยู่ใต้แท่งสี ส่วนสองนิ้วที่เหลือวางรองอยู่ที่พื้นกับสันมือ เพื่อลากเส้นยาว ๆ และระบายสีได้คล่อง

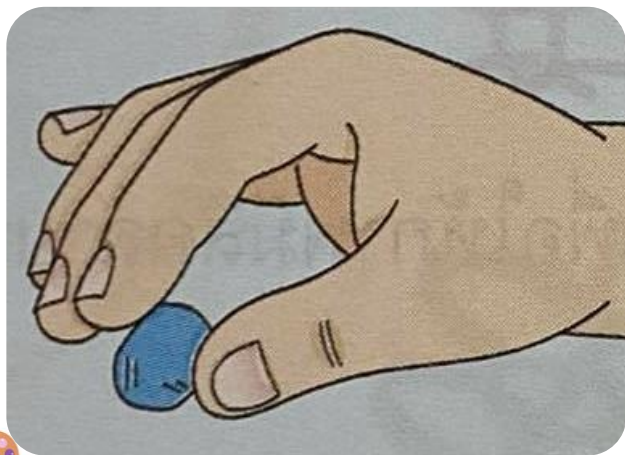
วิธีระบาย

ภาพ วิธีระบายสีเทียน จาก หนังสือคู่มือครูหนังสือเรียนศิลปะ ป.๑ สำนักพิมพ์ พว.



วาดภาพระบายสีเทียน

การใช้สีเทียน




ใช้นิ้วโป้งนิ้วชี้ และนิ้วกลาง
จับแท่งสี ส่วนนิ้วที่เหลือปล่อยให้
อิสระ แล้วคว่ำมือลงฝนสี

วิธีฝนสี

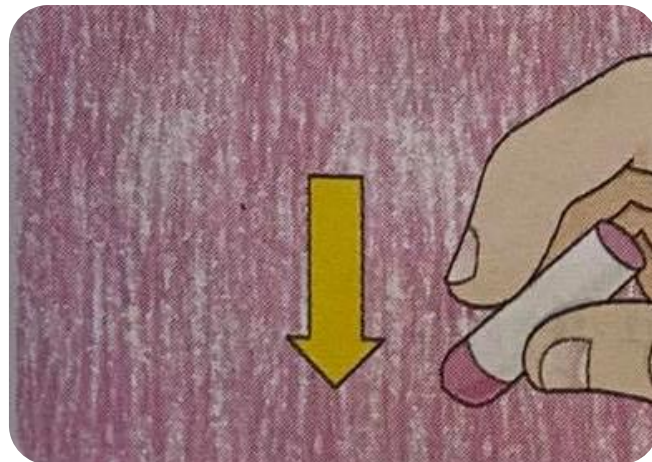


วาดภาพระบายสีเทียน

การระบายสีเทียน



การระบายเป็น
เส้นตรงแนวตั้ง

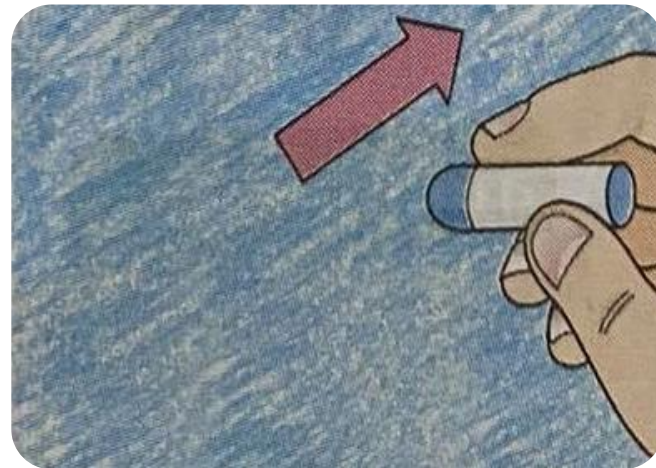


วาดภาพระบายสีเทียน

การระบายสีเทียน




การระบายเป็น
เส้นตรงแนวเฉียง




วาดภาพระบายสีเทียน

การระบายสีเทียน



การระบายเป็น
เส้นขด



กิจกรรมประจำสัปดาห์

ให้นักเรียนทำกิจกรรม

“วาดภาพระบายสีเครื่องแต่งกาย”

โดยใช้เทคนิคสีเทียน



คำชี้แจงกิจกรรมนักเรียน

ทำกิจกรรม

“วาดภาพระบายสี
เครื่องแต่งกาย”

โดยใช้เทคนิคสีเทียน



คำชี้แจงบทบาทครูปลายทาง

ควบคุมดูแลความเรียบร้อย

ของนักเรียนปลายทาง

ในการทำกิจกรรม

“วาดภาพระบายสีเครื่อง
แต่งกาย”

สรุปบทเรียน

สีเทียน เกิดจากการนำสีฝุ่นมาผสมกับ
ไขมันสัตว์หรือขี้ผึ้งและอัดเป็นแท่งคล้ายดินสอ
มีคุณสมบัติและเทคนิควิธีการระบายที่หลากหลาย
สามารถเลือกใช้สร้างสรรค์งานทัศนศิลป์
ให้สวยงามได้





บทเรียนครั้งต่อไป

เรื่อง วาดภาพพระบายสีไม้





สิ่งที่ต้องเตรียม

๑. กระดาษวาดเขียน

๒. สีไม้

