

รายวิชา ทักษะศิลป์

รหัสวิชา ศ23101

ชั้นมัธยมศึกษาปีที่ 3

ผู้สอน

ครูปรีชาพร หมื่นหาญ

เรื่อง

# สีน้ำกับทองฟ้า และแมกไม้

สีน้ำกับทองฟ้า  
และแมกไม้

# จุดประสงค์การเรียนรู้

นักเรียนสามารถรู้

หลักการสร้างงานทัศนศิลป์

ด้วยเทคนิคสีน้ำ





# นักเรียนคิดว่าภาพใด คือ ภาพทิวทัศน์

1



2





นักเรียนคิดว่า การเขียนทัศนียภาพ  
เป็นการเขียนภาพในรูปแบบใด

รูปแบบเหมือนจริง



ผลงานของวิฑูรย์ โสแก้วอง



# ภาพทิวทัศน์ หรือภาพวิว





## ภาพทิวทัศน์หรือภาพวิว

หมายถึง ภาพแสดงลักษณะธรรมชาติของภูมิประเทศที่ปรากฏให้เห็นโดยทั่วไป เช่น ภาพท้องนา ทุ่งหญ้า ภูเขา ทะเล บ้านเรือน ท้องฟ้า เป็นต้น ซึ่งเป็นภาพที่มองเห็นในระยะไกล โดยแสดงบรรยากาศอันสวยงาม ทั้งรูปทรง สี สัน แสงเงา และระยะใกล้ไกล



# ประเภทของ ภาพทิวทัศน์





# 1. ภาพทิวทัศน์น้บก





## 2. ภาพทิวทัศน์ทะเล





### 3. ภาพทิวทัศน์สิ่งก่อสร้าง







การวาดภาพทิวทัศน์  
ตามหลักการ  
เขียนเส้นทัศนียภาพ







ผลงานของอองรี เดอ ตูลูส-โลเตรก





เส้นระดับสายตา  
อยู่ด้านบนภาพ





เส้นระดับสายตา  
อยู่ระหว่างกลางภาพ




เส้นระดับสายตา  
อยู่ด้านล่างของภาพ





นักเรียนคิดว่าภาพเหล่านี้ใช้เส้นระดับสายตา  
หรือเส้นขอบฟ้าอยู่ในระดับใดของภาพ





# จุดรวมสายตา









ผลงานของกุस्ताฟ กายบอตเต

นักเรียนคิดว่าภาพนี้  
มีจุดรวมสายตาก็จุด

ภาพนี้มีจุดรวมสายตา  
1 จุด



# จุดรวมสายตา

สามารถเขียนตามลักษณะของจุดรวมสายตาได้ดังนี้

จุดรวมสายตา

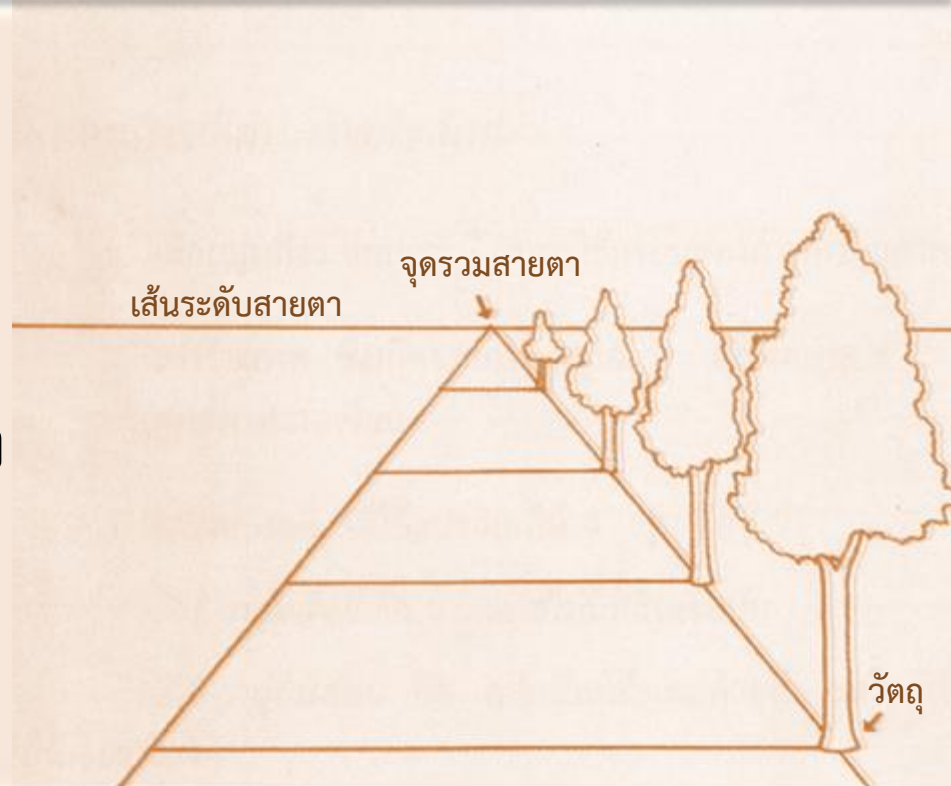
1 จุด

จุดรวมสายตา


2 จุด

# จุดรวมสายตา 1 จุด

เป็นการเขียนภาพ  
ให้มีจุดรวมสายตาบนเส้น  
ระดับสายตาเพียงจุดเดียว  
เมื่อกำหนดจุดรวมสายตาแล้ว  
จึงลากเส้นจากวัตถุไปหา  
จุดรวมสายตา







จุดรวมสายตา

เส้นระดับสายตา



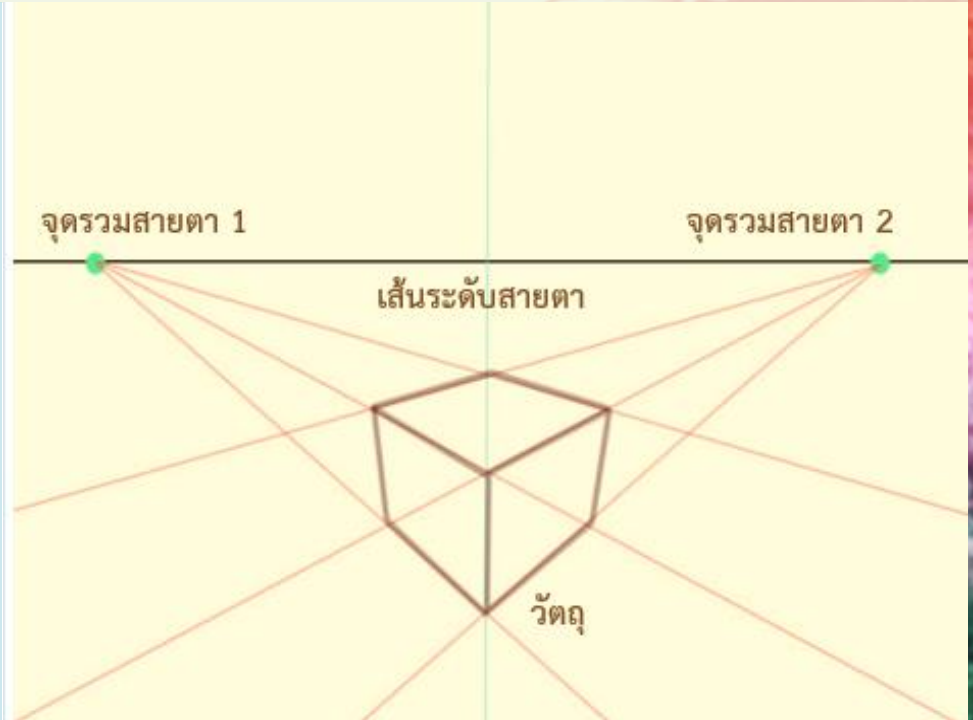


ผลงานของกุस्ताฟ กายบอตเต




# จุดรวมสายตา 2 จุด

เป็นการเขียนภาพให้มีจุดรวมสายตาบนเส้นระดับสายตา 2 จุด เมื่อกำหนดจุดรวมสายตาแล้ว จึงลากเส้นจากมุมของวัตถุไปหาจุดรวมสายตาทั้ง 2 จุด











การเขียนทัศนียภาพ  
เป็นพื้นฐานสำคัญของ...

การออกแบบสถาปัตยกรรม



การออกแบบตกแต่ง



การเขียนภาพทิวทัศน์



# แบบฝึกหัดชวนสร้างสรรค์

ใบงานที่ 2.6

ให้นักเรียนแต่ละคนระบายสี  
ในหัวข้อ “สีน้ำกับท้องฟ้าและแมกไม้”  
ตามจินตนาการด้วยเทคนิคสีน้ำ



ศาสตร์ขั้นตอน  
การระบายสี  
ด้วยเทคนิคสีน้ำ





# จากคำคมสู่คำสอน

“ถ้ากล้าทำก็อาจจะล้มเหลวบ้าง  
แต่ถ้าไม่กล้าลอง  
ก็ไม่ว่าตัวเองทำอะไรได้บ้าง”

- เซอเรน เคียร์เคอเกอร์-  
นักปรัชญาชาวเดนมาร์ก