

รายวิชา ภาษาอังกฤษ

Family Tree

รหัสวิชา อ22101 ชั้นมัธยมศึกษาปีที่ 2
ผู้สอน สวรรยา อุดรพรหม



Family Tree




จุดประสงค์การเรียนรู้

- 1.บอกความสัมพันธ์ของบุคคลในครอบครัวจาก Family Tree ได้ถูกต้อง
- 2.เขียนประโยคบอกความสัมพันธ์ของบุคคลในครอบครัว Family Tree ได้ถูกต้อง





Listen & Show






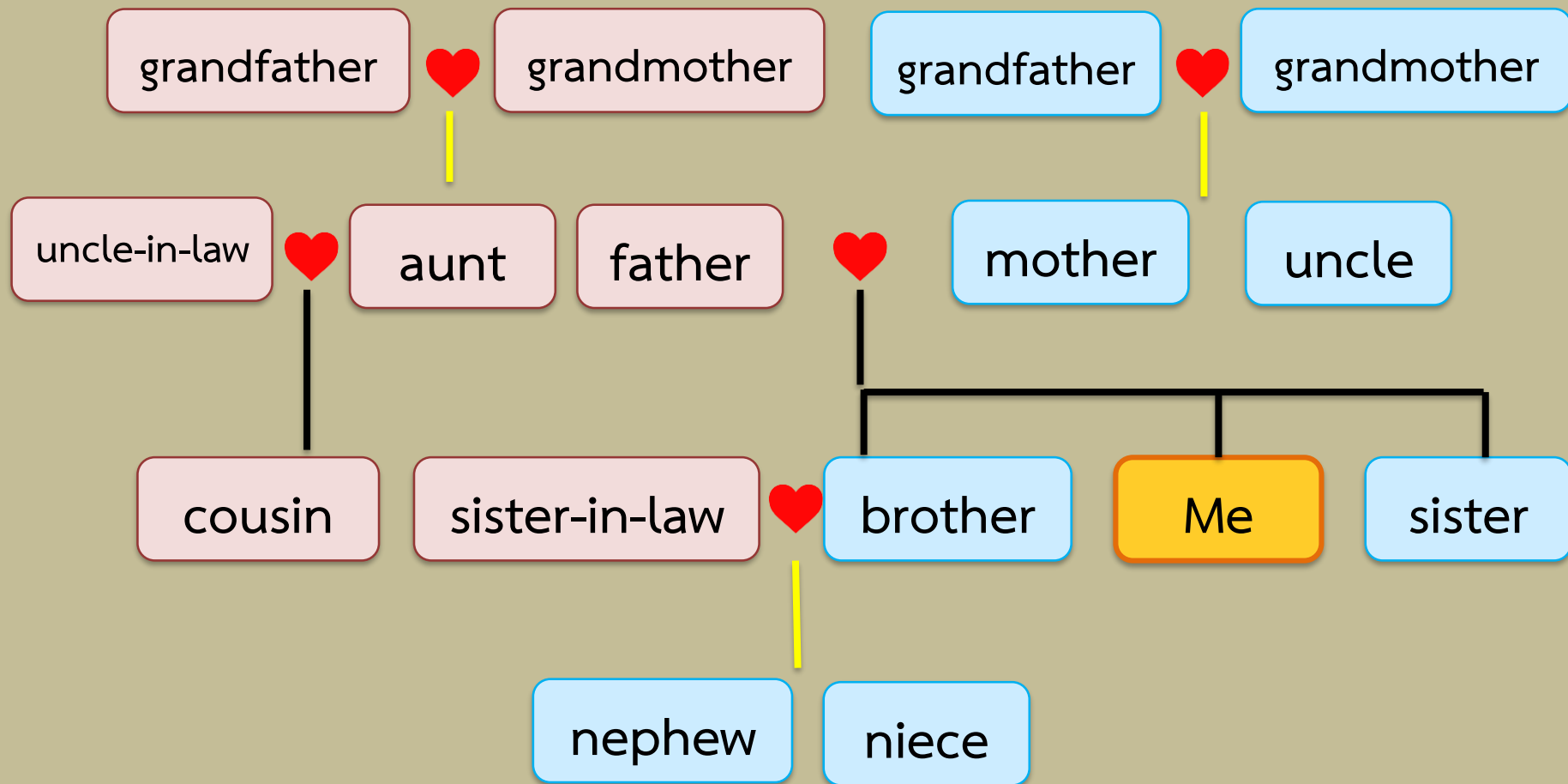
วิธีทำกิจกรรม Listen & Show

1. แบ่งนักเรียนออกเป็นกลุ่ม
2. ครูแจกบัตรคำศัพท์
3. นักเรียนวางคำศัพท์บนโต๊ะ
4. ครูอ่านความหมาย (definition) ของคำศัพท์
5. กลุ่มใดยกคำศัพท์ขึ้นก่อนได้คะแนน






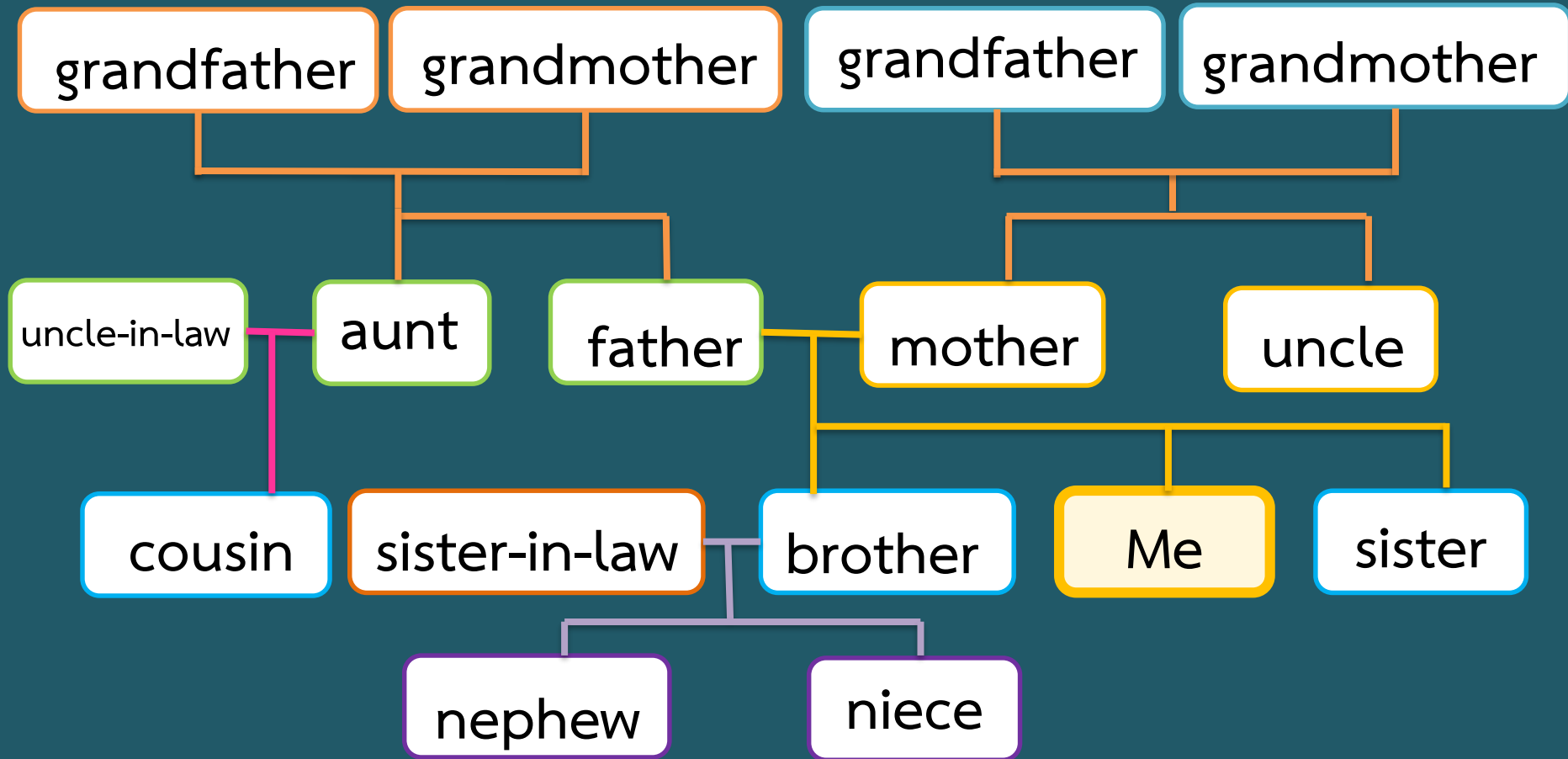
Family Tree





Activity






The Family Tree

Look at Steve's family tree and the list of his relations.
Write the names of Steve's relations.


For example: 1. Sidney is Steve's grandfather.



Steve's family tree

Look at Steve's family tree
and the list of his relations.

For example: 1. Sidney is Steve's grandfather.



Structure ✍️

Name + is + Steve's + family member.





Example

Sidney is Steve's grandfather.



Example

Mary is Steve's first wife.



Example

Ray is Steve's **uncle**.



ใบงานที่ 11.2

Look at Steve's family tree and the list of his relations.
Write the name of Steve's relations.

ใบงานที่ 11.2 เรื่อง Steve's Family Tree
หน่วยที่ 2 แผนการจัดการเรียนรู้ที่ 11 เรื่อง Family Tree
รายวิชา ภาษาอังกฤษ รหัส อ22101 ภาคเรียนที่ 1 ชั้นมัธยมศึกษาปีที่ 2

Directions: Look at Steve's family tree and the list of his relations. Write the names of Steve's relations.

Example: 1. Sidney is Steve's grandfather.

2. _____
3. _____
4. _____
5. _____
6. _____
7. _____
8. _____
9. _____
10. _____
11. _____
12. _____
13. _____
14. _____
15. _____
16. _____
17. _____
18. _____
19. _____
20. _____
21. _____
22. _____
23. _____

Write it down



ใบงานที่ 11.2 เรื่อง Steve's Family Tree
หน่วยที่ 2 แผนการจัดการเรียนรู้ที่ 11 เรื่อง Family Tree
รายวิชา ภาษาอังกฤษ รหัส อ22101 ภาคเรียนที่ 1 ชั้นมัธยมศึกษาปีที่ 2

Directions: Look at Steve's family tree and the list of his relations. Write the names of Steve's relations.

Example: 1. Sidney is Steve's grandfather.

2. _____
3. _____
4. _____
5. _____
6. _____
7. _____
8. _____
9. _____
10. _____
11. _____
12. _____
13. _____
14. _____
15. _____
16. _____
17. _____
18. _____
19. _____
20. _____
21. _____
22. _____
23. _____

สรุปบทเรียน ✍

โครงสร้างประโยค

Name + is + Steve's + family member.

