

# รายวิชา ภาษาอังกฤษ

รหัสวิชา อ21101  
ชั้นมัธยมศึกษาปีที่ 1

## เรื่อง Signs

ผู้สอน ครูชนิษฐา มาลัยผ่อง





# Unit 6 The Places We Go!


## Signs



Why should we know the  
traffic signs?  
(Road Sign)

# Mandatory Signs

ป้ายบังคับประเภทคำสั่ง



ตรงไป

Ahead only

ให้ขับรถตรงไป  
ในทิศทางที่กำหนด

# Mandatory Signs

ป้ายบังคับประเภทคำสั่ง




ตรงไป/  
ป้ายให้รถ  
เดินทางเดียว

Go ahead

Ahead only

# Mandatory Signs

ป้ายบังคับประเภทคำสั่ง




Turn left

เลี้ยวซ้าย/  
ป้ายให้รถ  
เดินทางเดียว  
ไปทางซ้าย

# Mandatory Signs

ป้ายบังคับประเภทคำสั่ง



Turn right

เลี้ยวขวา/  
ป้ายให้รถ  
เดินทางเดียว  
ไปทางขวา

# Mandatory Signs

ป้ายบังคับประเภทคำสั่ง



Keep left

ชิดซ้าย/  
ให้ขับรถผ่าน  
ไปทางซ้ายของป้าย



# Mandatory Signs

ป้ายบังคับประเภทคำสั่ง



**Keep right**

ชิดขวา/  
ให้ขับรถผ่าน  
ไปทางขวาของป้าย

## Mandatory Signs



ป้ายบังคับประเภทคำสั่ง

ป้ายให้ชิดซ้ายหรือชิดขวา  
ให้ขับไปทางซ้าย  
หรือขวาของป้ายก็ได้

Pass on either side

# Mandatory Signs

ป้ายบังคับประเภทคำสั่ง



ป้ายให้เลี้ยวซ้ายหรือเลี้ยวขวา /  
ให้เลี้ยวรถไปทางซ้าย  
หรือเลี้ยวไปทางขวาเท่านั้น

Turn left or right

## Mandatory Signs

ป้ายบังคับประเภทคำสั่ง



ป้ายให้ตรงไปหรือเลี้ยวซ้าย /  
ให้ขับรถตรงไปหรือ  
เลี้ยวรถไปทางซ้ายเท่านั้น

Go straight or turn left

## Mandatory Signs

ป้ายบังคับประเภทคำสั่ง



ป้ายให้ตรงไปหรือเลี้ยวขวา /  
ให้ขับรถตรงไปหรือ  
เลี้ยวรถไปทางขวาเท่านั้น

Go straight or turn right

# Mandatory Signs

## ป้ายบังคับประเภทคำสั่ง



ป้ายวงเวียน/จับรถวนไปทางซ้ายของวงเวียน

และผู้ขับขี่ที่เริ่มจะเข้าทางรอบวงเวียน

ต้องให้สิทธิแก่รถที่แล่นอยู่รอบวงเวียน

ผ่านไปก่อน และห้ามแทรกหรือตัดหน้า

รถที่แล่นอยู่ในวงเวียน

# Roundabout

## Mandatory Signs

ป้ายบังคับประเภทคำสั่ง



ป้ายช่องเดินรถประจำทาง  
หรือ ช่องเดินรถที่กำหนดไว้  
สำหรับรถโดยสารประจำทาง

**Buses only**

# Mandatory Signs

ป้ายบังคับประเภทคำสั่ง



ป้ายช่องเดินรถจักรยานยนต์ หรือ  
ช่องเดินรถที่กำหนดไว้  
สำหรับรถจักรยานยนต์

**Motorcycle only**



## Mandatory Signs

ป้ายบังคับประเภทคำสั่ง



ป้ายช่องเดินรถจักรยาน หรือ  
ช่องเดินรถที่กำหนดไว้  
สำหรับรถจักรยาน

**Bicycles only**

## Mandatory Signs

ป้ายบังคับประเภทคำสั่ง



ป้ายคนเดินเท้า หรือ  
บริเวณที่ให้ใช้เฉพาะคนเดินเท้า

**Pedestrians only**

## Mandatory Signs

## ป้ายบังคับประเภทคำสั่ง



ป้ายความเร็วขั้นต่ำ หรือ  
ให้ผู้ขับขี่ขับรถด้วยความเร็ว  
ไม่ต่ำกว่าตัวเลขที่กำหนดในป้าย  
ซึ่งมีหน่วยเป็น “กิโลเมตรต่อชั่วโมง”

Minimum speed limit (30km/h)

## Mandatory Signs

## ป้ายบังคับประเภทคำสั่ง



ป้ายความเร็วขั้นต่ำ หรือ  
ให้ผู้ขับขี่ขับรถด้วยความเร็ว  
ไม่ต่ำกว่าตัวเลขที่กำหนดในป้าย  
ซึ่งมีหน่วยเป็น “กิโลเมตรต่อชั่วโมง”

Minimum speed limit (40km/h)

## Mandatory Signs

## ป้ายบังคับประเภทคำสั่ง



ป้ายความเร็วขั้นต่ำ หรือ  
ให้ผู้ขับขี่ขับรถด้วยความเร็ว  
ไม่ต่ำกว่าตัวเลขที่กำหนดในป้าย  
ซึ่งมีหน่วยเป็น “กิโลเมตรต่อชั่วโมง”

Minimum speed limit (50km/h)

## Mandatory Signs

## ป้ายบังคับประเภทคำสั่ง



ป้ายความเร็วขั้นต่ำ หรือ  
ให้ผู้ขับขี่ขับรถด้วยความเร็ว  
ไม่ต่ำกว่าตัวเลขที่กำหนดในป้าย  
ซึ่งมีหน่วยเป็น “กิโลเมตรต่อชั่วโมง”

Minimum speed limit (60km/h)

## Mandatory Signs

## ป้ายบังคับประเภทคำสั่ง



ป้ายความเร็วขั้นต่ำ หรือ  
ให้ผู้ขับขี่ขับรถด้วยความเร็ว  
ไม่ต่ำกว่าตัวเลขที่กำหนดในป้าย  
ซึ่งมีหน่วยเป็น “กิโลเมตรต่อชั่วโมง”

**Minimum speed limit (70km/h)**

## Mandatory Signs

## ป้ายบังคับประเภทคำสั่ง



ป้ายความเร็วขั้นต่ำ หรือ  
ให้ผู้ขับขี่ขับรถด้วยความเร็ว  
ไม่ต่ำกว่าตัวเลขที่กำหนดในป้าย  
ซึ่งมีหน่วยเป็น “กิโลเมตรต่อชั่วโมง”

Minimum speed limit (80km/h)



## Mandatory Signs

## ป้ายบังคับประเภทคำสั่ง




ป้ายความเร็วขั้นต่ำ หรือ  
ให้ผู้ขับขี่ขับรถด้วยความเร็ว  
ไม่ต่ำกว่าตัวเลขที่กำหนดในป้าย  
ซึ่งมีหน่วยเป็น “กิโลเมตรต่อชั่วโมง”

Minimum speed limit (90km/h)

# Mandatory Signs

ป้ายบังคับประเภทคำสั่ง



ป้ายสุดเขตบังคับ หรือ  
หมดเขตบังคับ  
ตามความหมายของป้ายที่  
ติดตั้งก่อนหน้าที่จะถึงป้ายนี้

Speed limit zone ends



**“จำกัดความเร็ว”**  
ห้ามใช้ความเร็วเกินกว่าที่กำหนดเป็น  
**“กิโลเมตรต่อชั่วโมง”**  
ตามจำนวนตัวเลขที่ระบุในป้าย  
จนกว่าจะพ้นระยะที่จำกัดความเร็ว

**Speed camera zone (90km/h)**

# Prohibitory or Restrictive Signs

ป้ายบังคับประเภทห้ามหรือจำกัดสิทธิ์



No entry

ป้ายห้ามเข้า หรือ  
ห้ามผู้ขับขี่ขับเข้าไป  
ในพื้นที่ที่ติดตั้งป้ายนี้

# Prohibitory or Restrictive Signs

ป้ายบังคับประเภทห้ามหรือจำกัดสิทธิ์



Give way

ป้ายให้ทาง หรือ  
ให้ผู้ขับขี่ให้ทางแก่  
คนเดินเท้าบนทางขวาง  
ข้างหน้าผ่านไปก่อน

# Prohibitory or Restrictive Signs

ป้ายบังคับประเภทห้ามหรือจำกัดสิทธิ์



ป้ายห้ามกลับรถไปทางขวา หรือ  
ห้ามผู้ขับขี่กลับรถไปทางขวา

No right U-turn

# Prohibitory or Restrictive Signs

ป้ายบังคับประเภทห้ามหรือจำกัดสิทธิ์



ป้ายห้ามกลับรถไปทางซ้าย หรือ  
ห้ามผู้ขับขี่กลับรถไปทางซ้าย

No left U-turn



# Prohibitory or Restrictive Signs

ป้ายบังคับประเภทห้ามหรือจำกัดสิทธิ์



ป้ายห้ามแซง หมายถึง ห้ามผู้ขับขี่  
แซงในพื้นที่ที่ติดตั้งป้ายนี้

No overtaking





# Prohibitory or Restrictive Signs

ป้ายบังคับประเภทห้ามหรือจำกัดสิทธิ์



Stop

ป้ายหยุด หรือ ป้าย STOP  
มีความหมายให้ผู้ขับขี่หยุดรถ  
ก่อนถึงทางที่วางข้างหน้า  
หรือ เส้นหยุด

# Prohibitory or Restrictive Signs

ป้ายบังคับประเภทห้ามหรือจำกัดสิทธิ์



ป้ายให้รถสวนทางก่อน มีความหมายว่า  
ให้ผู้ขับขี่หยุดรถและรอให้รถที่สวนมา  
ผ่านไปก่อน

Give way to oncoming vehicles





# ใบความรู้ที่ 51.1

## เรื่อง Signs

(สามารถดาวน์โหลดใบความรู้ได้ที่ [www.dltv.ac.th](http://www.dltv.ac.th) รายวิชาภาษาอังกฤษ ชั้นมัธยมศึกษาปีที่ 1)



**“Approaching Signal”**  
watch for traffic ahead.



**“Intersection Ahead”**  
another street will be  
crossing with yours  
ahead



**“Merging Lane”**  
the right lane ends  
ahead.



**“Two Way Traffic Ahead”**  
watch for oncoming traffic  
ahead.



**“Slow Curve”**  
reduce speed ahead for  
oncoming curve in the road



**“School Crossing”**  
watch for pedestrians  
ahead.



**“Slow, Children at Play”**  
watch for children at play  
in the area



# Let's Bingo!

Minimum speed limit (90km/h)

Give way to oncoming vehicles

Buses only

No left U-turn



# Let's Bingo!

Stop      Turn left

Speed camera zone (90km/h)

Motorcycle only      Go straight

No overtaking



# Let's Bingo!

No right U-turn

No entry

Minimum speed limit (30km/h)

Pedestrians only

Roundabout





# Let's Bingo!

Minimum speed limit (60km/h)

Go straight or turn left

Pass on either side    No dog pooping

