

รายวิชา ภาษาอังกฤษ

รหัสวิชา อ21101

ชั้นมัธยมศึกษาปีที่ 1

เรื่อง Directions

ผู้สอน ครูชนิษฐา มาลัยผ่อง



Unit 6 The Places We Go!

Directions

ENGLISH

ENGLISH

ENGLISH





Amusement park

Where is the amusement park?



Turn left



Turn right



Go straight


แหล่งที่มา https://commons.wikimedia.org/wiki/File:Mandatory_road_sign_turn_left_ahead.svg

https://commons.wikimedia.org/wiki/File:Mandatory_road_sign_turn_right_ahead.svg


https://commons.wikimedia.org/wiki/File:Mandatory_road_sign_straight_ahead.svg

วันที่สืบค้น 20 ส.ค. 62






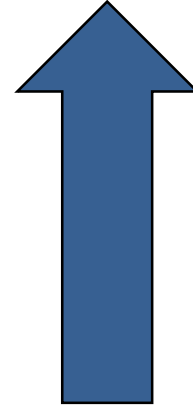
300 m



400 m




500 m



1 km


Go straight about m/km.




Go straight for 500 m.
Then turn **right**.



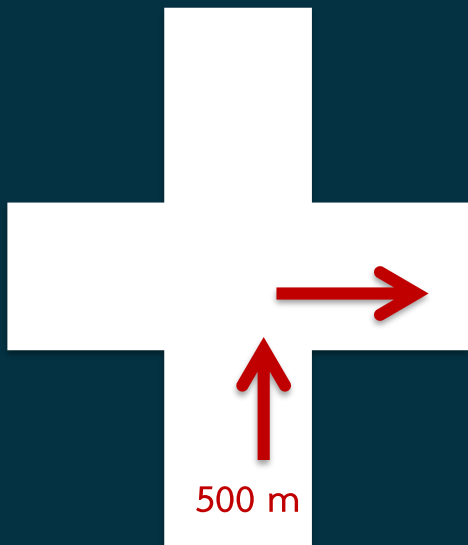
Go straight for 500 m.
Then turn **left**.



the intersection



Turn **right** at the intersection. Turn **left** at the intersection.





Go straight for 500 m.

Then turn **right** at the intersection.

Go straight for 500 m.


Then turn **left** at the intersection.






Joy's shop.

Pass Joy's shop.



Joy's shop.

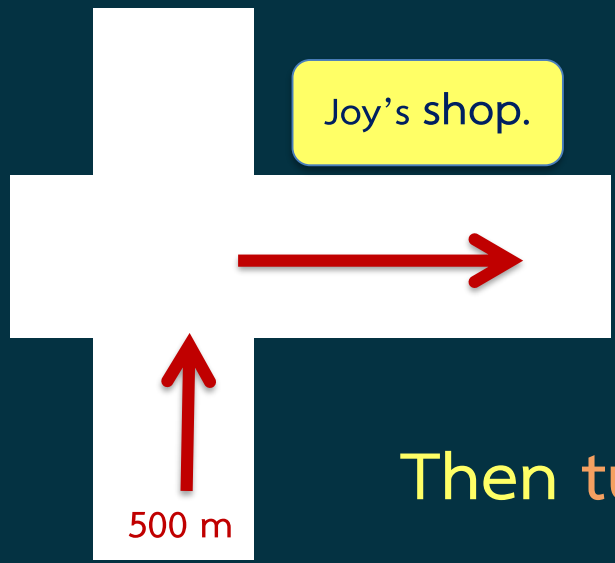
Pass Joy's shop **on the left.**



Pass Joy's shop.



Pass Joy's shop **on the right.**

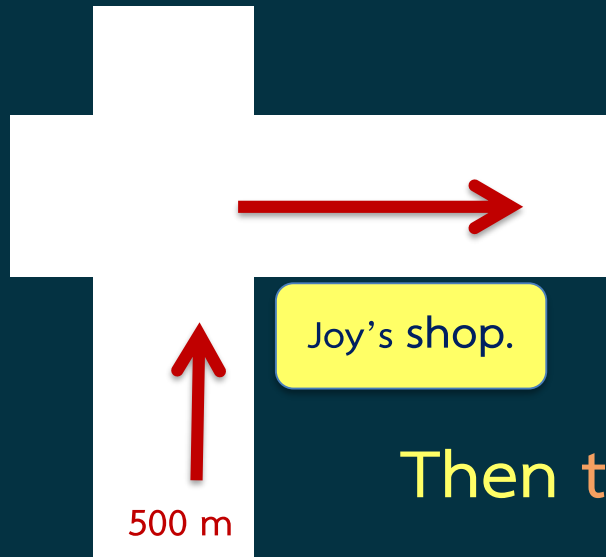


Go straight for 500 m.

Then turn right at the intersection.

Go straight.

Pass Joy's shop on the left.



Joy's shop.

Go straight for 500 m.

Then turn right at the intersection.


Go straight.

Pass Joy's shop on the right.



Make a U-turn

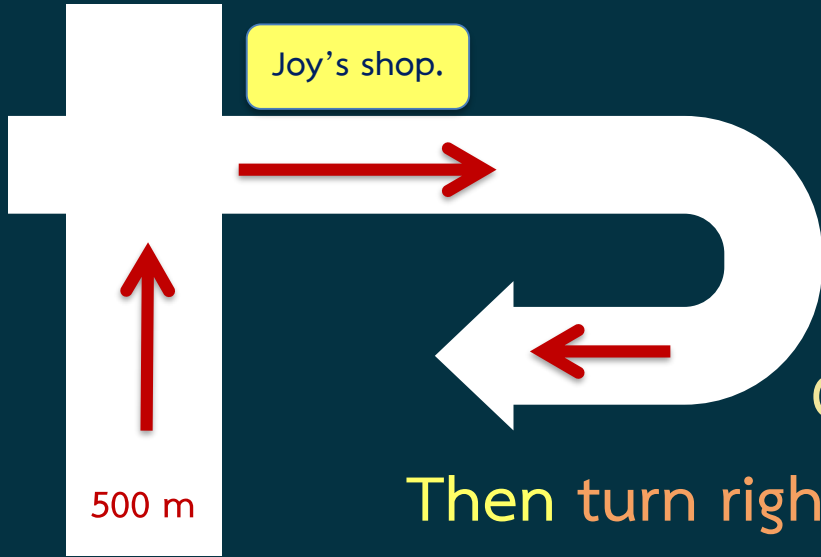
Joy's shop.



Go straight.

Pass Joy's shop on the left.

Then make a U-turn.




Go straight for 500 m.

Then turn right at the intersection.

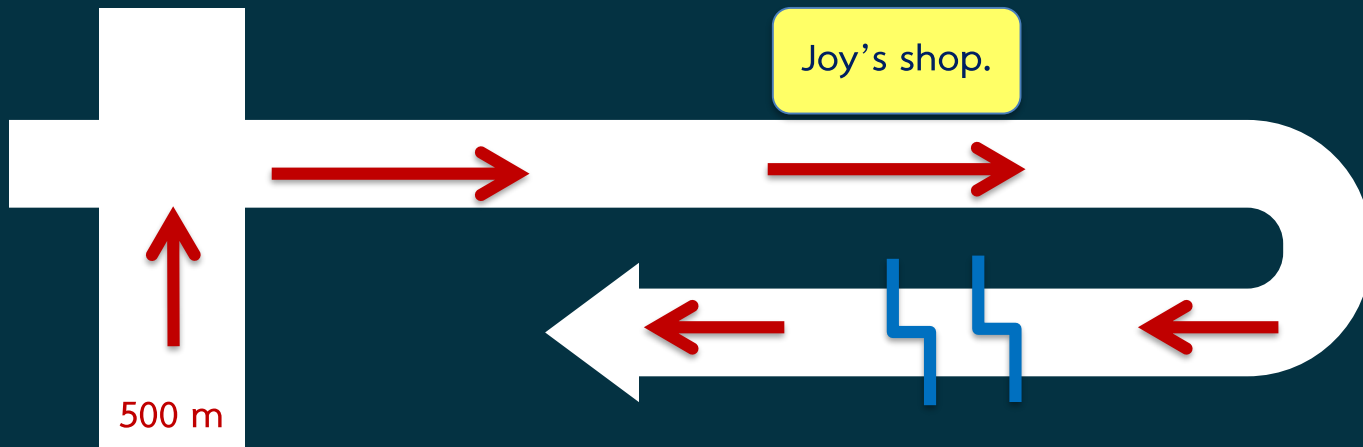
Go straight.

Pass Joy's shop on the left.

Then make a U-turn.



Cross the bridge



Go straight for 500 m.

Then turn right at the intersection.

Go straight.

Pass Joy's shop on the left.

Then make a U-turn.

Cross the bridge

Then go straight.

Prepositions of place

คำบุพบทบอกสถานที่

1. at = ที่

ใช้บอกตำแหน่ง บริเวณ/จุดย่อยของสถานที่
หรือหมายถึง สถานที่ในเหตุการณ์หนึ่งที่กำลังกล่าวถึง

Prepositions of place

1. at = ที่

Go straight on the street, then turn left
at the corner.

ตรงไปตามถนนแล้วเลี้ยวซ้ายที่มุมถนน

Prepositions of place

คำบุพบทบอกสถานที่

2. on = บน

ใช้กับชื่อถนน
สำนวน

ใช้กับสิ่งที่อยู่บนพื้นผิว
(on a surface)
ของวัตถุหรือสถานที่ต่างๆ

Prepositions of place

2. on = บน

His office is **on** Silom Road.

The book is **on** the table.

... **on the right / left**

Prepositions of place

คำบุพบทบอกสถานที่

3. in = ใน

ใช้กับทิศทาง ใช้กับสถานที่ใหญ่ๆ
จำนวน

Prepositions of place

3. in = ใน

... in the north / south

... in the east / west

in front of

... in Bangkok / in London



ใบงานที่ 45.1

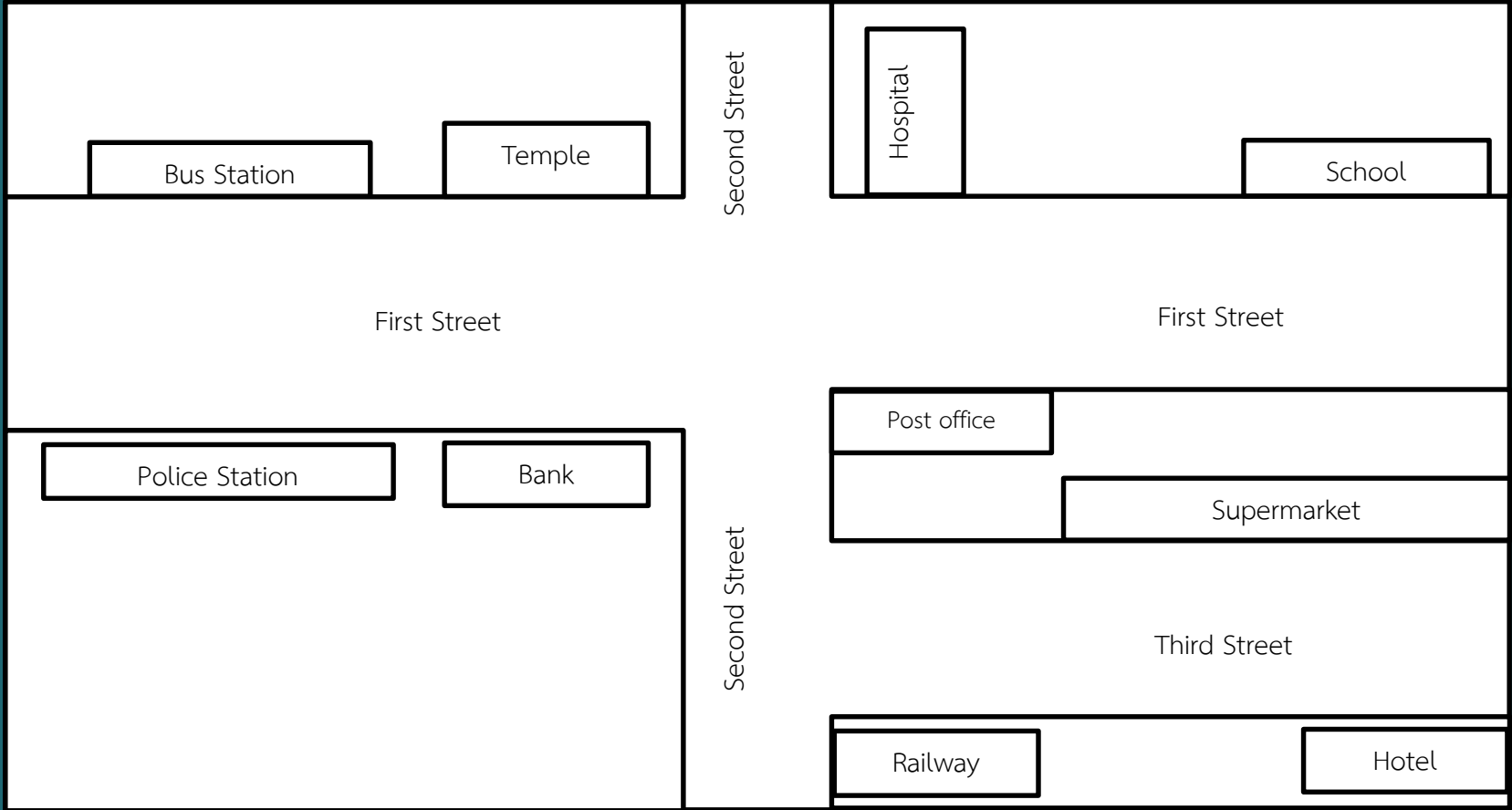
เรื่อง The places we go!

(สามารถดาวน์โหลดใบงานได้ที่ www.dltv.ac.th รายวิชาภาษาอังกฤษ ชั้นมัธยมศึกษาปีที่ 1)

Instruction:

Work in pairs. Ask and answer where the place is.

Example: Excuse me. Where is the temple?
It's on the First Street.





ใบงานที่ 45.2

เรื่อง The places we go!

(สามารถดาวน์โหลดใบงานได้ที่ www.dltv.ac.th รายวิชาภาษาอังกฤษ ชั้นมัธยมศึกษาปีที่ 1)

Directions:

Work in pairs.

Draw a map to show some interesting places in your community and write 4-5 sentences to describe it.

Places in my community

There are many interesting places in my community,
I want to show you. Look at the map.

ชื่อสถานที่ is on

.....

.....

.....

.....