

รายวิชา ทักษะศิลป์

รหัสวิชา ศ21101

ชั้นมัธยมศึกษาปีที่ 1

เรื่อง การร่างภาพด้วยเส้น

ทัศนียภาพ 2

ผู้สอน ครูรุ่งศักดิ์ บุญเทศ



การร่างภาพด้วยเส้น ทักษะถ่ายภาพ 2



ชั่วโมงที่ 10 การร่างภาพด้วยเส้น ทัศนียภาพ 2

- สามารถใช้เส้นในการร่างภาพแบบ 1 จุดได้
อย่างดีและถูกต้องตามหลักการวาดภาพ
ทัศนียภาพ



ภาพทิวทัศน์ หมายถึง

สิ่งแวดล้อมที่อยู่รอบตัวเรา ซึ่งมีทั้งสิ่งที่
มนุษย์สร้างขึ้น และเกิดขึ้นเองตามธรรมชาติ
ได้แก่ สิ่งก่อสร้างต่างๆ ภูเขา ท้องฟ้า ทะเล
ต้นไม้ ทุ่งหญ้า




ภาพ
ทิวทัศน์



ภาพทิวทัศน์นับบก



ภาพทิวทัศน์ทะเล



ภาพทิวทัศน์สิ่งก่อสร้าง



ภาพทิวทัศน์บก

หมายถึง การเขียนภาพที่แสดงให้เห็น
สิ่งที่อยู่บนบก เช่น พื้นดิน ภูเขา ต้นไม้
บ้านเรือน ท้องหญ้า รวมไปถึงท้องฟ้าด้วย



ภาพทิวทัศน์ทะเล

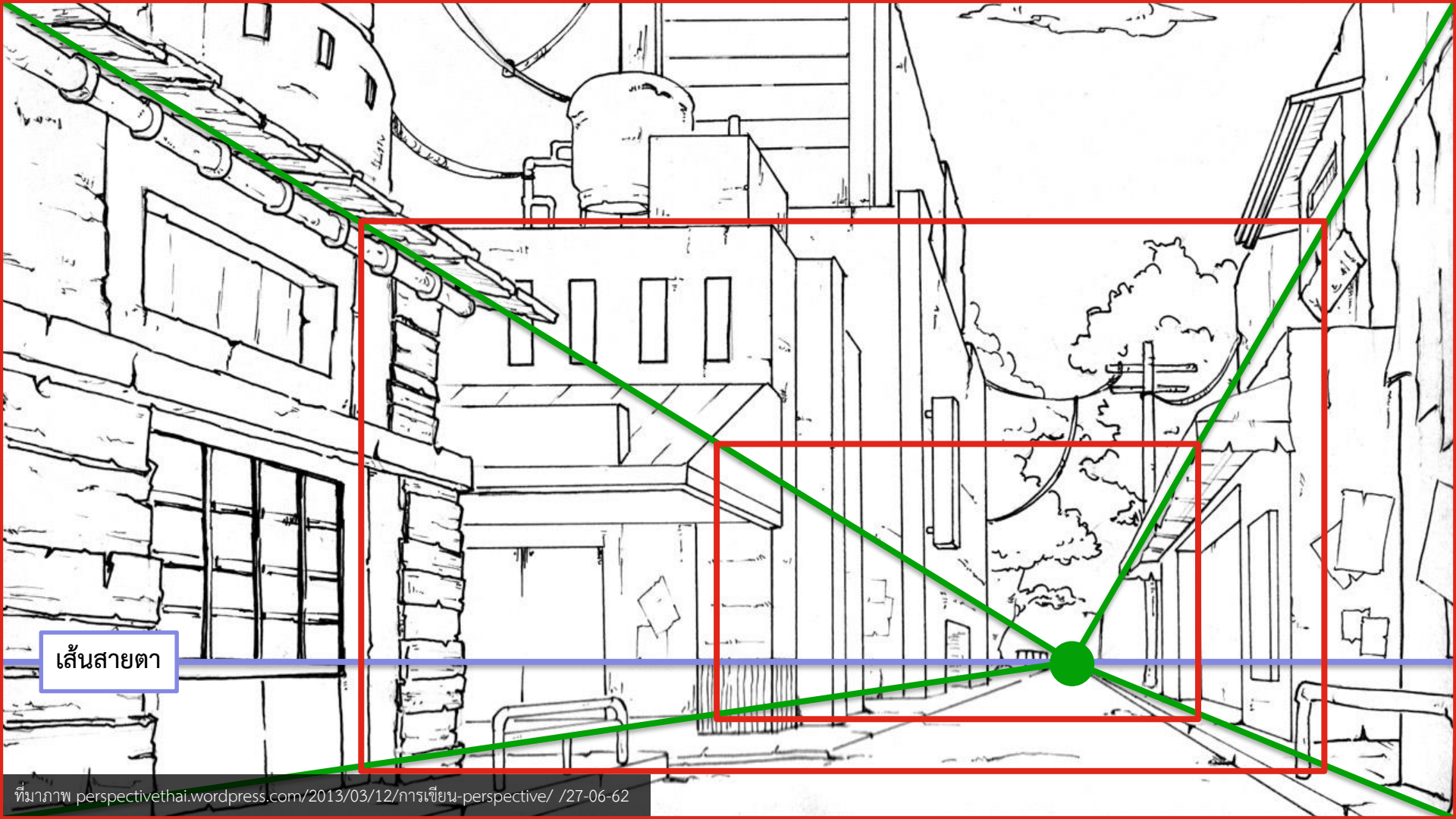
หมายถึง การเขียนภาพที่แสดงให้เห็น
หาดทราย โขดหิน น้ำทะเล ลูกคลื่น เกาะ
แก่งต่างๆ เรือ หมู่บ้านชาวประมง ต้นไม้
ท้องฟ้า



ภาพทิวทัศน์สิ่งก่อสร้าง

หมายถึง การเขียนภาพโครงสร้างอาคาร ตึกราม บ้านช่อง โบสถ์ วิหาร วัดวาอาราม อาจมีต้นไม้ ผู้คน และสิ่งต่างๆ ประกอบให้ดูเป็นเรื่องราว สิ่งก่อสร้างต่างๆ ส่วนมากแล้วจะเป็นรูปทรงเรขาคณิต





เส้นสายตา



แบบฝึกที่ 2


เรื่อง การร่างภาพด้วยเส้นทัศนียภาพ 2

ให้นักเรียนฝึกวาดภาพที่เห็นถึงการไปรวมของ
จุดรวมสายตา จากแบบฝึกที่กำหนดให้

คำคมภาษาศิลป์



“การปฏิบัติ คือรากฐาน
สำคัญสู่ความสำเร็จ”



Pablo Picasso ศิลปินชาวสเปน

ที่มา: <https://baiplu-httpwwwbloggercom.blogspot.com/2016/04/artist-quote-3.html02> /28-06-62