







หน่วยการเรียนรู้ที่ 2 School Life เรื่อง My Classroom เรื่องย่อที่ 3 Things in My Classroom (1)
ใบงานที่ 3 What Colour Is It?

ขั้นตอนการทำกิจกรรม

1. ฟังประโยคจาก CD Track 02 และทำเครื่องหมายกากบาท ✕ ลงใน ใน A แล้วครูเฉลยคำตอบ
2. นำประโยคใน A มาเขียนลงใน B
3. เขียนเกี่ยวกับสิ่งของที่นักเรียนมี ลงใน C

Instructions: A) Listen and tick.

ฟังและทำเครื่องหมายกากบาท ✕

<p>1.</p>  <input type="checkbox"/> green <input type="checkbox"/> blue	<p>2.</p>  <input type="checkbox"/> pink <input type="checkbox"/> purple
<p>3.</p>  <input type="checkbox"/> black <input type="checkbox"/> blue	<p>4.</p>  <input type="checkbox"/> yellow <input type="checkbox"/> pink
<p>5.</p>  <input type="checkbox"/> orange <input type="checkbox"/> red	<p>6.</p>  <input type="checkbox"/> brown <input type="checkbox"/> green

B) Write sentences. (เขียนประโยค)

1. The book is blue.
2. _____
3. _____
4. _____
5. _____
6. _____

C) Write about your things.

(เขียนชื่อสิ่งของ ของนักเรียน)

My things

1. My book is _____.
2. My schoolbag _____.
3. My pencils are _____.
4. My _____.
5. _____