




# สนุกกับภาษา

ชั้นประถมศึกษาปีที่ 3

ผู้สอน ครูปิยะวรรณ รุ่งอยู่ทอง

เรื่อง **About my classroom.**



ENG


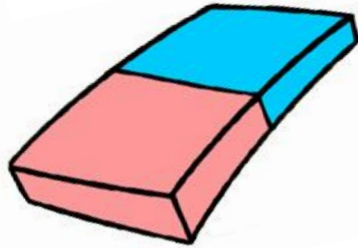



# จุดประสงค์


1. ออกเสียงคำศัพท์และประโยคได้
2. บอกความหมายของคำศัพท์ และประโยคได้
3. พูดบรรยายข้อมูลเกี่ยวกับสิ่งของในห้องเรียนได้



# Things in the classroom



ABC



pen

Hello!

ABC

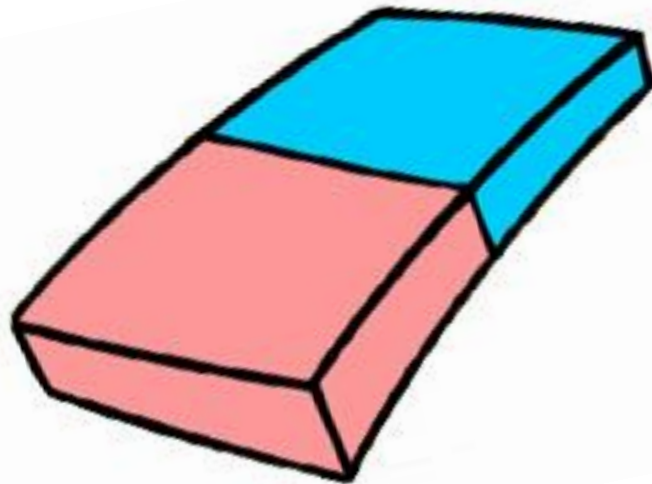
**book**



Hello!




**eraser**



Hello!

ABC



**ruler**

Hello!

ABC

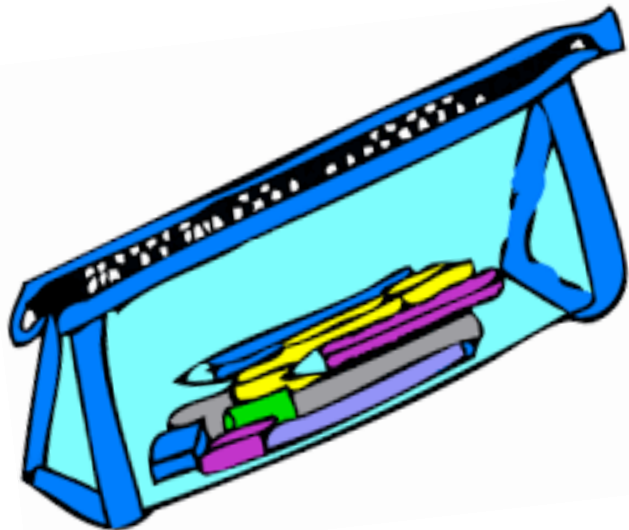
pencil



Hello!



ABC




**pencil case**

Hello!



**table**



Hello!

ABC



**teddy bear**

Hello!

ABC



dog


Hello!

# Preposition



ABC


in



Hello!




**on**



**Hello!**



**under**

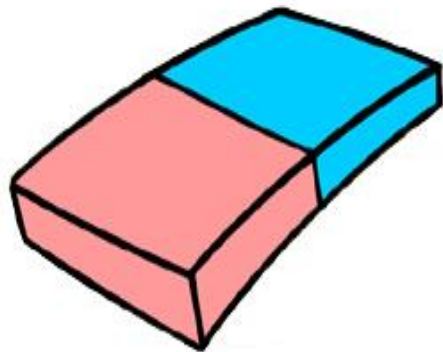


Hello!





**near**



Hello!



**next to**



Hello!



# Preposition (Prep)

1. in = ข้างใน
2. on = ข้างบน
3. under = ข้างล่าง/ข้างใต้
4. near = ใกล้
5. next to = ถัดจาก

Hello!



A: Where's the **pen** ..?

B: The **pen** is **on** the **book** .

Hello!



ABC

**in**

**on**

**under**

**near**

**next to**

**Hello!**



Let's  game



# In the living room

- The dog is on the table.
- The teddy bear is in the glass.
- The pencil is on the television.



ABC

Siman06  
Studio





# In the bathroom

- The dog is under the bath mat.
- The teddy bear is next to the bathtub.
- The pencil is near the toilet bowl.



ABC



# In the bedroom

- The eraser is under the sofa.
- The ruler is near the window.
- The pencil is on the bed.





# In the kitchen

- The eraser is on the refrigerator.
- The ruler is near the kettle.
- The pencil is under the oven.



ABC







ABC

**in**

**on**

**under**

**near**

**next to**

**Hello!**

ABC

ข้างใน



in

on

Hello!



ABC

ข้างบน




in

on

Hello!

ABC

ใกล้



under

near

Hello!

ABC

ข้างล่าง



under

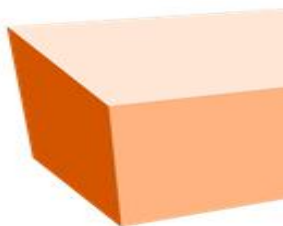
near

Hello!



ถัดจาก

under



next to

Hello!