

# รายวิชา ภาษาอังกฤษ


รหัสวิชา อ14101

ชั้นประถมศึกษาปีที่ 4

ผู้สอน ธิดาภรณ์ ชัยเอียด

เรื่อง **Class Rules**

A B C

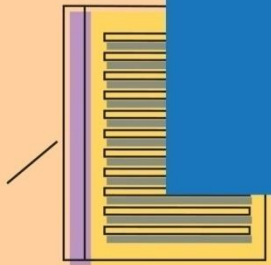




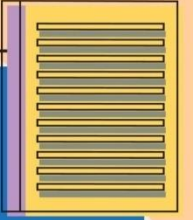
# Unit 2 : School Life

★ เรื่อง My Classroom

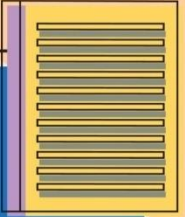
## Class Rules



# The Classroom Chant



# The Classroom Chant



Sit down 1,2 look at your shoes

Stand up 3,4 look at the door

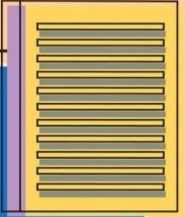
Be quiet, listen and look

Be quiet, listen and look



[http://www.youtube.com/watch?v=TcZ2v\\_9Ddz0](http://www.youtube.com/watch?v=TcZ2v_9Ddz0)

# The Classroom Chant



Walk 1,2,3 and 4

Walk 1,2,3 and 4

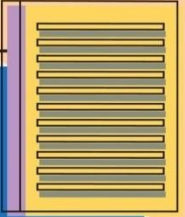
Stop, open the door

Stop, close the door



[http://www.youtube.com/watch?v=TcZ2v\\_9Ddz0](http://www.youtube.com/watch?v=TcZ2v_9Ddz0)

# The Classroom Chant



Come here 5,6,7 and 8

Come here 5,6,7 and 8

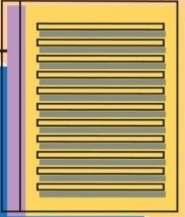
Stop right the desk

Stop right the desk



[http://www.youtube.com/watch?v=TcZ2v\\_9Ddz0](http://www.youtube.com/watch?v=TcZ2v_9Ddz0)

# The Classroom Chant



Back up 9,10 say it again

Back up 9,10 say it again

10,9,8,7 and 6

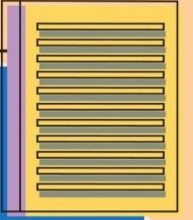
5,4,3,2 and 1 STOP



[http://www.youtube.com/watch?v=TcZ2v\\_9Ddz0](http://www.youtube.com/watch?v=TcZ2v_9Ddz0)

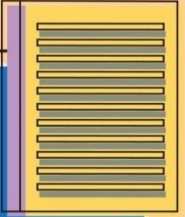
# Students show.

eat, run, write, listen to,  
help, read, do, clean





# Read after me.



-Read books.

-Study hard.

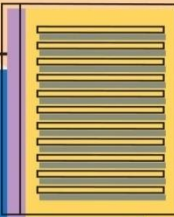
-Clean the classroom.

-Listen to the teacher.

-Help your friend.



# จุดประสงค์การเรียนรู้



## ความรู้

1. บอกความหมายคำศัพท์ คำสั่ง คำขอร้อง คำแนะนำได้
2. บอกโครงสร้างประโยคคำสั่ง คำขอร้อง คำแนะนำในชั้นเรียนได้




# จุดประสงค์การเรียนรู้

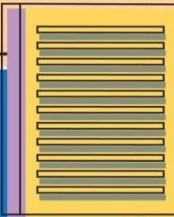
## ทักษะ

1. ปฏิบัติตามคำสั่ง คำขอร้องและคำแนะนำง่าย ๆ ที่ฟังและอ่านได้
2. พูดออกคำสั่ง คำขอร้อง คำแนะนำ และปฏิบัติตาม

ได้



# จุดประสงค์การเรียนรู้




## คุณลักษณะอันพึงประสงค์


1. ซื่อสัตย์สุจริต
2. มีวินัย
3. มุ่งมั่นในการทำงาน



# Look and Read.



write on the wall



fight



run in class



# Look and Read.



eat in class



make a loud noise



read books


# Look and Read.




listen to the teacher



clean the classroom



# Look and Read.



study hard

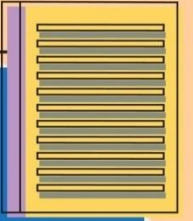


help your friend

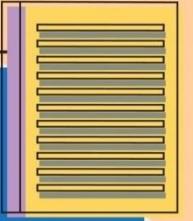




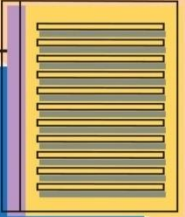
# Class Rules: Do (✓)



# Class Rules: Don't (X)



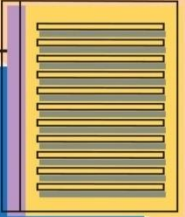
# Practice (Say together 3 times.)



Do

- listen to the teacher
- help your friend
- study hard
- clean the classroom
- read books





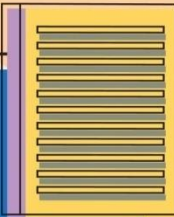
# Practice (Say together 3 times.)

Don't

- eat in class
- fight
- make a loud noise
- write on the wall
- run in class



# Prohibition (สิ่งที่ไม่ควรทำ)



Don't eat in class.

Don't run in class.

Don't fight.

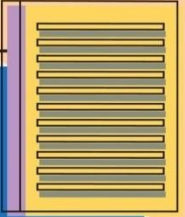
Don't write on the wall.

Don't make a loud noise.

**Don't + V 1**



# ใบงานที่ 1 Match It! จับคู่ข้อความกับรูปภาพ



## ขั้นตอนการทำกิจกรรม

1. ศึกษารูปภาพและประโยค
2. จับคู่อรูปภาพกับประโยค โดยเขียนอักษร (A – J) ลงข้างภาพ
3. ครูเฉลยคำตอบ นักเรียนเปลี่ยนกับเพื่อนตรวจคำตอบ

**Instructions:** Read and Match. อ่านและจับคู่ประโยคกับรูปภาพ




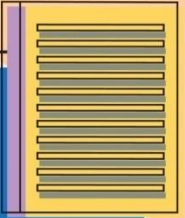


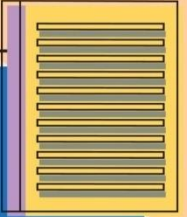
# เขียนอักษร (A – J) ลงใต้ภาพ





# เขียนอักษร (A – J) ลงใต้ภาพ





- A. Don't fight.
- B. Don't write on the wall.
- C. Don't make a loud noise.
- D. Listen to the teacher.
- E. Don't eat in class.
- H. Study hard.
- I. Clean the classroom.
- J. Read books
- G. Help your friend.
- F. Don't run in class.



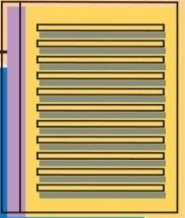
# ใบงานที่ 2 Our Class Rules

## ขั้นตอนการทำกิจกรรม

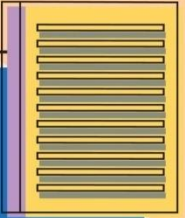
1. เรียงคำเป็นประโยคคำสั่ง
2. ครูและนักเรียนร่วมกันเฉลยคำตอบ

**Instructions:** Put the words into the correct order.

เรียงคำที่กำหนดให้ ให้เป็นประโยคที่ถูกต้อง



Put the words into the correct order.



1. (books / read)

.....

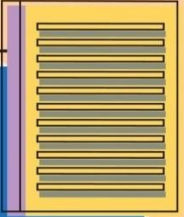


2. (hard / study)

.....



# Put the words into the correct order.



3. (classroom / clean / the)

.....

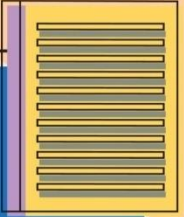


4. (friend / help / your)

.....



Put the words into the correct order.




5. (listen / teacher / the / to)

.....

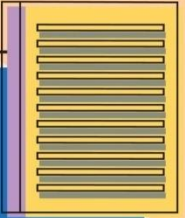


6. (fight / don't)

.....



# Put the words into the correct order.



7. (in / eat / don't / class)

.....

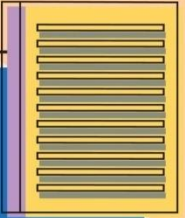


8. (in / run / don't / class)

.....



Put the words into the correct order.



9. (a / loud / make / noise / don't)

.....



10. (on / the / wall / don't / write)

.....



...





Check the answer.

