

# รายวิชา ภาษาอังกฤษ


รหัสวิชา อ14101

ชั้นประถมศึกษาปีที่ 4

ผู้สอน วนิดา หวลวงศ์

เรื่อง **How Can I Get To  
The Hospital ?**

A B C





A B C




# Unit2 School Life

เรื่อง Around My School

(How Can I Get To The Hospital?)



A B C



N = North (ทิศเหนือ)

E = East (ทิศตะวันออก)

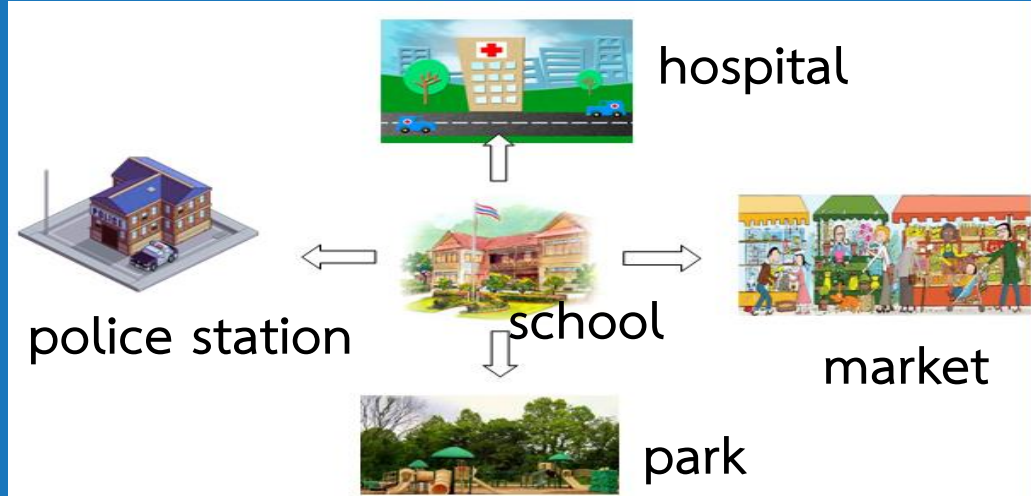
S = South (ทิศใต้)

W = West (ทิศตะวันตก)

Look at the pictures and  
fill in the blanks.



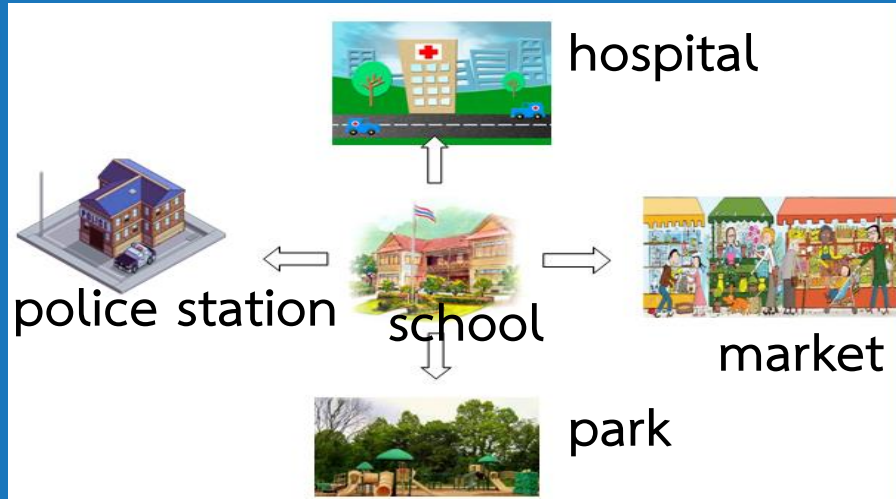
A B C



1. The hospital is at the north of the school.



A B C

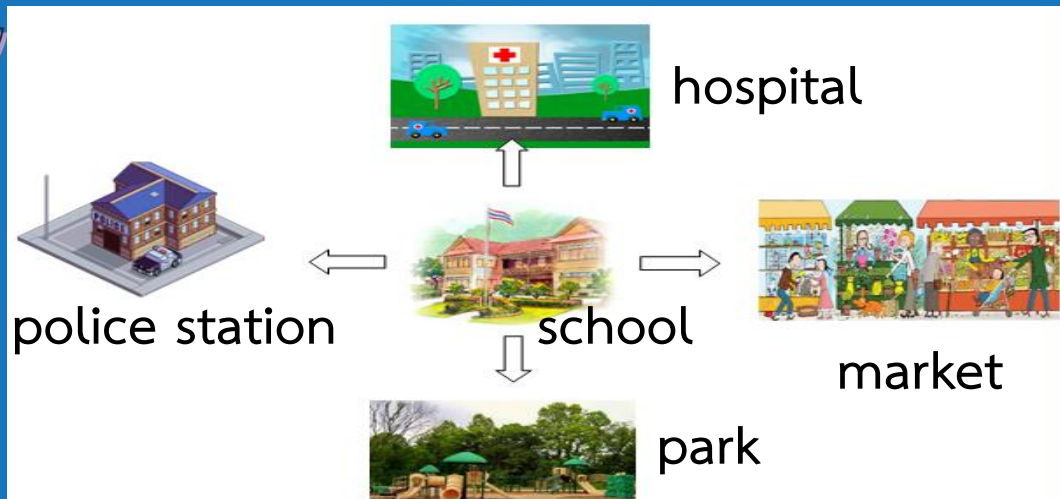


2. The market is at the east  
of the school.



• The park is at the \_\_\_\_\_ of the school.

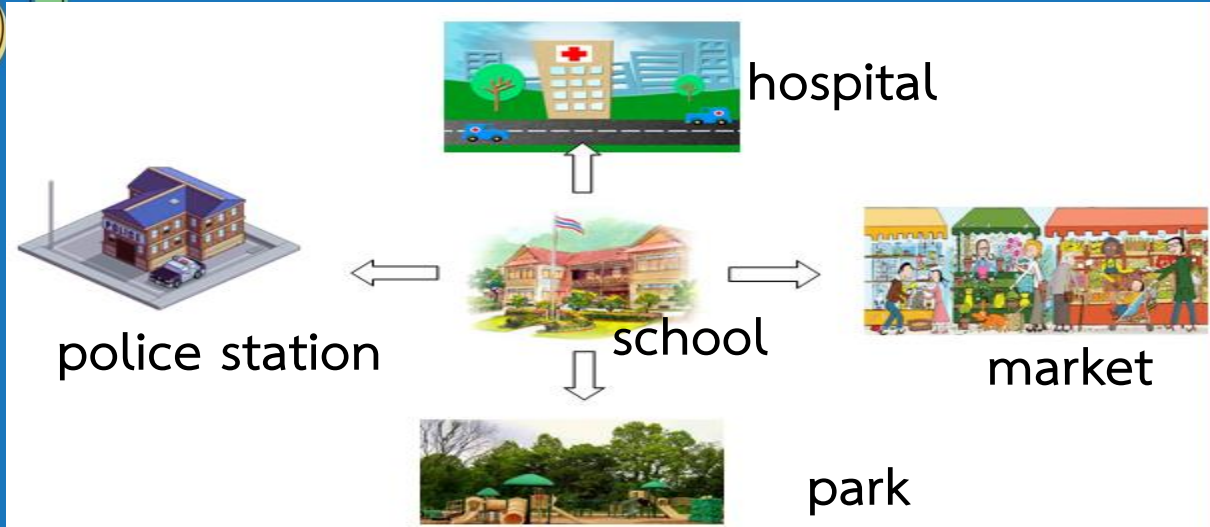

A B C



3. The park is at the south of the school.



A B C



4. The police station is at the west of the school.





A B C



B) Talk to your friend. สนทนากับเพื่อน

Ann : Excuse me! Where is the hospital,  
please?

You : It is at the north of the school.

S1 : Excuse me! Where \_\_\_\_\_ ?


S2 : It is \_\_\_\_\_ .



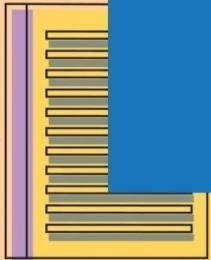




A B C



go straight ahead  
on the left  
turn right  
on the right  
turn left



A B


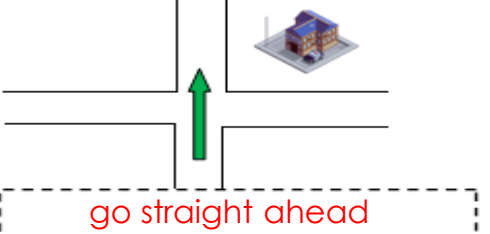
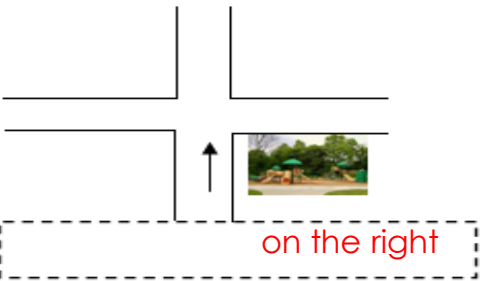
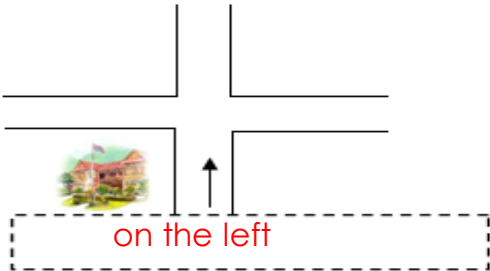
go straight ahead

on the left

turn right

on the right

turn left



turn right




turn left

Street Directions




# จุดประสงค์การเรียนรู้

1. ออกเสียงและบอกความหมาย คำศัพท์/ประโยค การบอกทิศทางได้
2. ถามและให้ข้อมูลเกี่ยวกับทิศทางการเดินทางได้





A B C



Places in my town.

point

street

block



Avenue


step





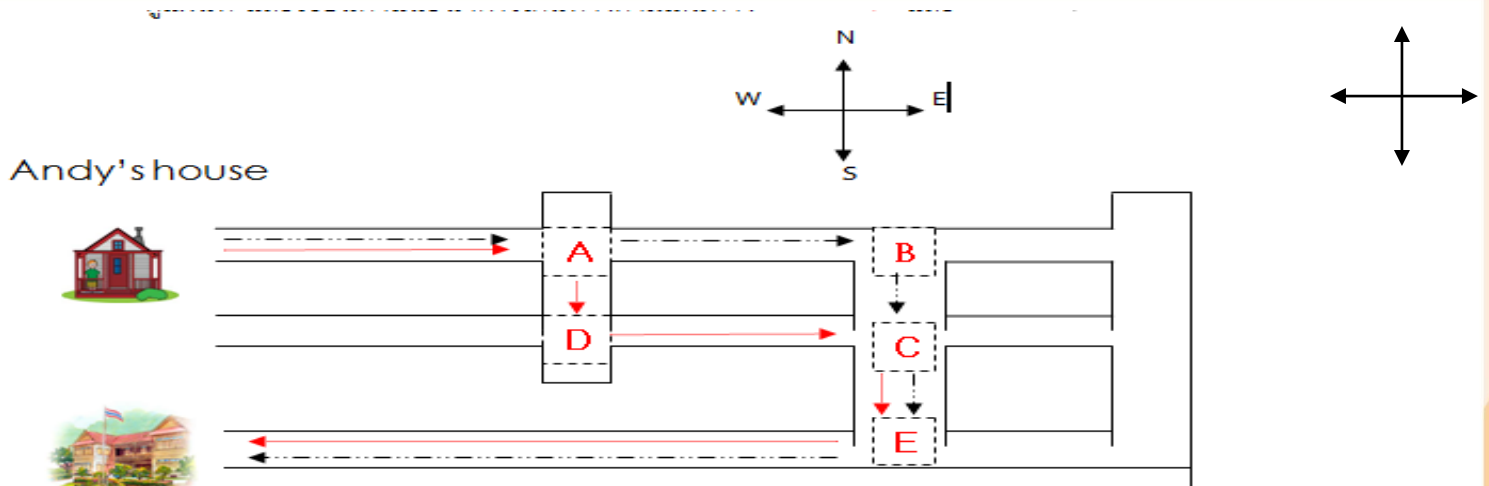
# ใบงานที่ 1 Telling Directions

## ขั้นตอนการทำกิจกรรม

1. จับคู่กับเพื่อนศึกษาแผนที่
  2. เขียนบอกทิศทางไปโรงเรียนแก่ Andy โดยใช้คำศัพท์  
north, south, east, west
  3. เปรียบเทียบคำตอบกับเพื่อน
- 

Instructions: Look at the map and write the directions.

ดูแผนที่ และเขียนคำแนะนำนำการเดินทางตามเส้นทาง ..... และ

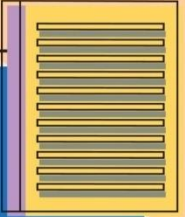


Andy is a student. He wants to go to the school. Tell him how to get there.  
Example: Go one block east to point A.

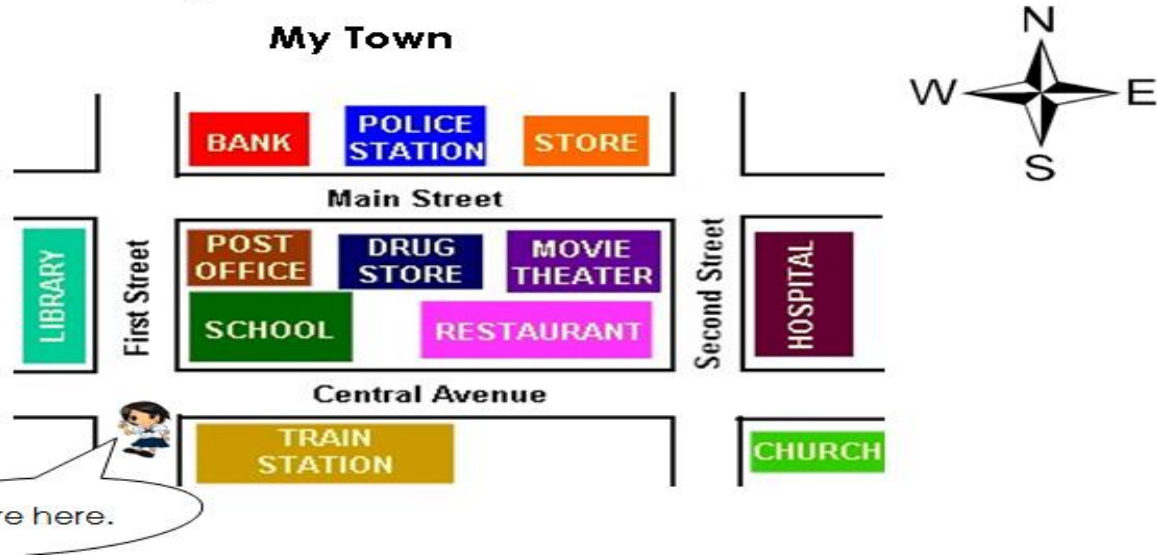
\_\_\_\_\_



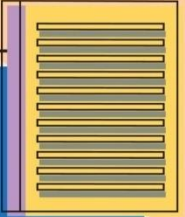
# ใบงานที่ 2 Where Are You?



## My Town



# ใบงานที่ 2 Where Are You?

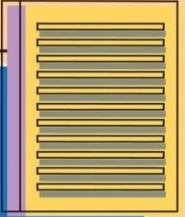


## ขั้นตอนการทำกิจกรรม

1. จับคู่ศึกษาแผนที่และคำแนะนำใน Part A และเติมชื่อสถานที่ลงในข้อ 1-3
2. ครูและนักเรียนร่วมกันเฉลยคำตอบ
3. จับคู่อธิบายการเดินทางตามตัวอย่างใน Part A และ B และให้เพื่อนบอกชื่อสถานที่







Part A: Follow the instruction and find the places.

ปฏิบัติตามคำแนะนำและบอกชื่อสถานที่

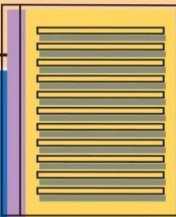
1. Turn left. It's on the left, near the school.

Where are you?

At the \_\_\_\_\_ .



# Where Are You?

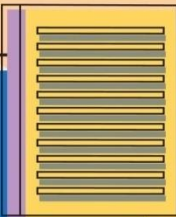


2. Go straight ahead. It's opposite the library. Where are you?

At the \_\_\_\_\_ .



# Where Are You?

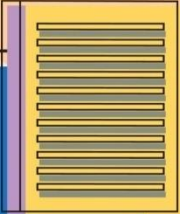


3. Go straight ahead. Turn right. It's on the east of the police station.

Where are you?

At the \_\_\_\_\_ .





Part B: Look at the map above. Then ask and answer with your partner.

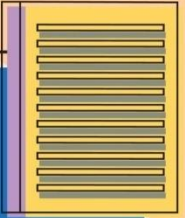
ดูแผนที่ข้างบนจับคู่อธิบายการเดินทางตามตัวอย่างใน Part A และให้เพื่อนทายว่า นักเรียนเดินทางไปไหน

Example: A: Go straight ahead. Turn right. It's on the left. Where am I?

B: At \_\_\_\_ the library\_\_\_\_\_.



# แบบทดสอบก่อนเรียน(Pre-test)

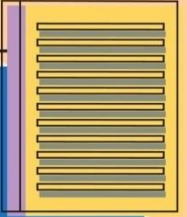


หน่วยการเรียนรู้ที่ 2 School Life  
ชั้นประถมศึกษาปีที่ 4

คำชี้แจง

1. แบบทดสอบมีจำนวน 10 ข้อ ข้อละ 1 คะแนน
2. ทำเครื่องหมาย X ทับอักษร a, b, c หรือ d ที่ถูกต้องที่สุดเพียงข้อเดียว





1.A: What subject do you like best?

B: I like \_\_\_\_\_ .

a. dogs

b. English

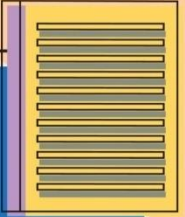
c. apples

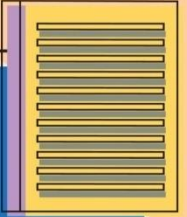
d. swimming



## 2. What time do you study English?

- a. At 10:30
- b. 10 kilograms
- c. 10 years
- d. 10 friends





### 3. Why don't you like math?

- a. Yes, I like it.
- b. My favorite activity is boy scout.
- c. I think it's difficult for me.
- d. My favorite subject is social studies.





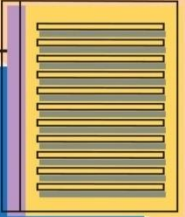
4. This thing has oval shape.

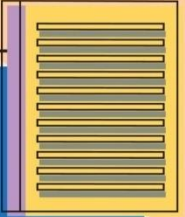
a. ruler

b. egg

c. Box

d. house



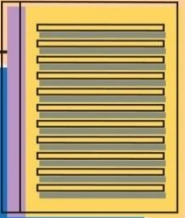


5. a. long-short  
b. thin- fat  
c. old - new  
d. hot -cold

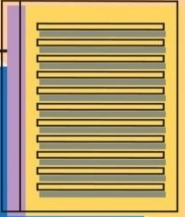


6. What is the class rule for this picture?

- a. Don't fight.
- b. Don't eat in class.
- c. Don't run in class.
- d. Don't make a loud noise.



7. You will stay in it when you go camping.  
What is it?



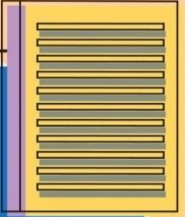
It's a \_\_\_\_\_ .

- a. rope
- b. camera
- c. tent
- d. torch



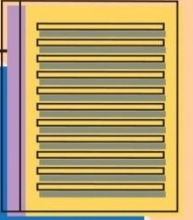
## 8. What does this sign mean?

- a. Turn right
- b. Turn left
- c. Go straight
- d. On the right



## 9. What does this sign mean?

- a. Turn right
- b. Turn left
- c. Go straight ahead
- d. On the right





10. Where can you play games and sports?

- a. In the science room.
  - b. In the music room.
  - c. In the gym.
  - d. In the art room.
- 