

หน่วยการเรียนรู้ที่ 2 School Life เรื่อง My Classroom เรื่องย่อยที่ 3 Things in My Classroom (1)
ใบงานที่ 2 Look and Write

ขั้นตอนการทำกิจกรรม

1. ดูรูปภาพสิ่งของและการสนทนาระหว่างแฟรงค์และเพื่อน สิ่งที่มีแฟรงค์มีจะตอบ Yes, I have.
สิ่งที่ไม่จะมีจะตอบ No, I haven't.
2. นำสิ่งที่แฟรงค์มีไปเขียนในคอลัมน์ด้านซ้าย และสิ่งที่ไม่มีเขียนในคอลัมน์ด้านขวา

Instructions: Look at the pictures and write the sentences.

ดูภาพและเขียนประโยคบรรยายสิ่งของที่ Frank มี และ ไม่มี

	<p>Frank, have you got _____?</p>
<p>Yes, I have.</p>	<p>No, I haven't.</p>

Frank has got a science book.
He has got _____
_____ and

Frank hasn't got a cartoon book.
He hasn't got _____

_____.	and _____.
--------	------------



ต2/ผ.3

หน่วยการเรียนรู้ที่ 2 School Life เรื่อง My Classroom เรื่องย่อยที่ 3 Things in My Classroom (1)
ใบงานที่ 3 Ask and Answer













ขั้นตอนการทำกิจกรรม

1. ดูรูปภาพและอ่านบทสนทนา
2. นำข้อความหรือประโยคที่กำหนดให้เติมบทสนทนาให้สมบูรณ์

Instructions: Complete the conversation.

เลือกประโยคที่ให้มาเติมบทสนทนาให้สมบูรณ์

- | | |
|--------------------------------|------------------------|
| - Sure. | - Yes, I have. |
| - Could I borrow your pen? | - Have you got a vase? |
| - I'm sorry. I haven't got it. | |

1.	 <p>Have you got a maths book?</p>	 <p>_____.</p>		
2.	<p>Could I borrow your calculator?</p>		<p>_____.</p> <p>x</p> 	
3.	 <p>_____?</p>	<p>No, I haven't.</p> <p>x</p> 		
4.	 <p>_____.</p>	<p>Sorry, _____.</p> <p>I'm using it.</p> <p>x</p> 		
5.	 <p>Could I borrow your _____ book?</p>	<p>_____.</p> <p>✓</p>	