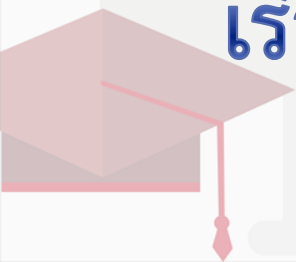


รายวิชา กลุ่มบูรณาการ
(แกนหลักสังคมศึกษา)

ชั้นประถมศึกษาปีที่ 1

ผู้สอน ครูอริษา แก้วไทรหงวน

เรื่อง สินค้าที่ใช้ในชีวิตประจำวัน



สินค้าที่ใช้ประโยชน์

ในชีวิตประจำวัน



จุดประสงค์การเรียนรู้

- บอกความหมายการใช้สินค้าได้

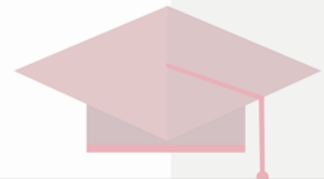


แบบทดสอบก่อนเรียน

หน่วยที่ 1 เศรษฐิน้อย หน่วยย่อยที่ 1 ชีวิตพอเพียง
ชั้นประถมศึกษาปีที่ 1

คำชี้แจง ให้นักเรียนทำ เครื่องหมาย ✓ ลงในภาพที่จำเป็นในชีวิต และทำ
เครื่องหมาย X ลงในภาพที่ไม่จำเป็นในชีวิต (10 คะแนน)

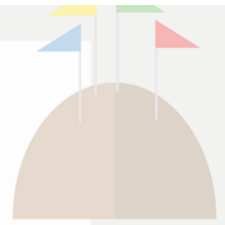
1)



□ 2)



□ 3)



4)



5)



เฉลยแบบทดสอบก่อนเรียน

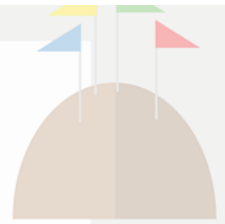
1. X

2. ✓

3. ✓

4. ✓

5. X



ให้นักเรียนลองสังเกตสิ่งของที่อยู่รอบๆ ตัวนักเรียน



CL TERRY

CF 12345

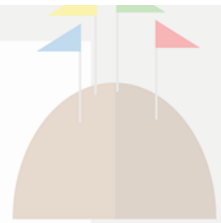


CL TERRY

CF 12345



ตัวอย่างสินค้า



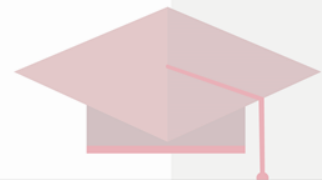
สิ่งเหล่านี้ก็คือ **สินค้า**

ซึ่งสินค้าที่อยู่รอบ ๆ ตัวเรา

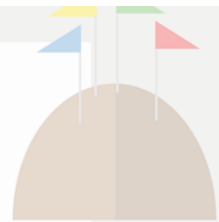
มีมากมายหลายอย่าง

สิ่งเหล่านี้ล้วนมีประโยชน์

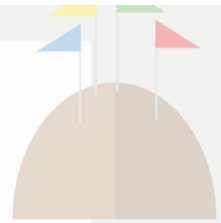

ต่อการดำเนินชีวิตของเราทั้งสิ้น



ประสบการณ์การซื้อสินค้าจากร้านค้า ในท้องถิ่นของนักเรียน



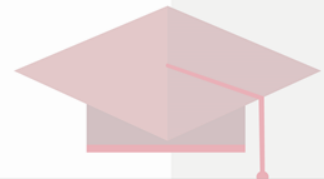




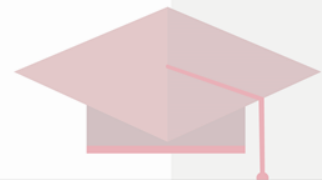
ใบความรู้สำหรับนักเรียนชั้นประถมศึกษาปีที่ 1

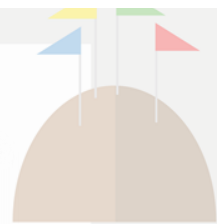
ความหมายของสินค้า

สินค้า หมายถึง สิ่งของที่ซื้อขายกัน เช่น อาหาร เสื้อผ้า รองเท้า
กระเป๋า น้ำดื่ม ฯลฯ









ความหมายของสินค้า

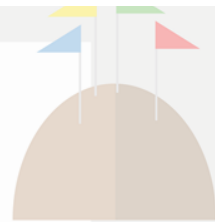
สินค้า หมายถึง สิ่งของที่ซื้อขายกัน
เพื่อนำมาตอบสนองความต้องการของตนเอง
สามารถมองเห็นได้ จับต้องหรือสัมผัสได้

ตัวอย่างสินค้าที่ใช้ในชีวิตประจำวัน

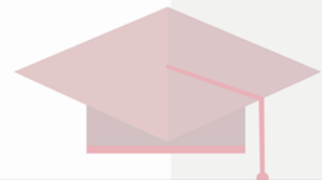




สินค้าที่ใช้ในชีวิตประจำวัน
แบ่งออกเป็น 2 ประเภท ได้แก่



1. สินค้าที่ได้มาโดยไม่ใช้เงินซื้อ





ถือว่าเป็นสินค้าที่ได้มาโดยไม่ใช้เงินซื้อ



2. สินค้าที่ได้มาโดยใช้เงินซื้อ





www.mountainciclebike.com

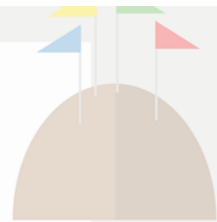


สินค้า

ตัวอย่าง : ไอศกรีม



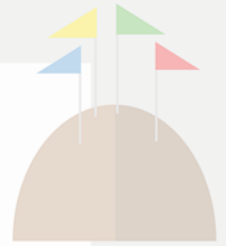
ผลไม้



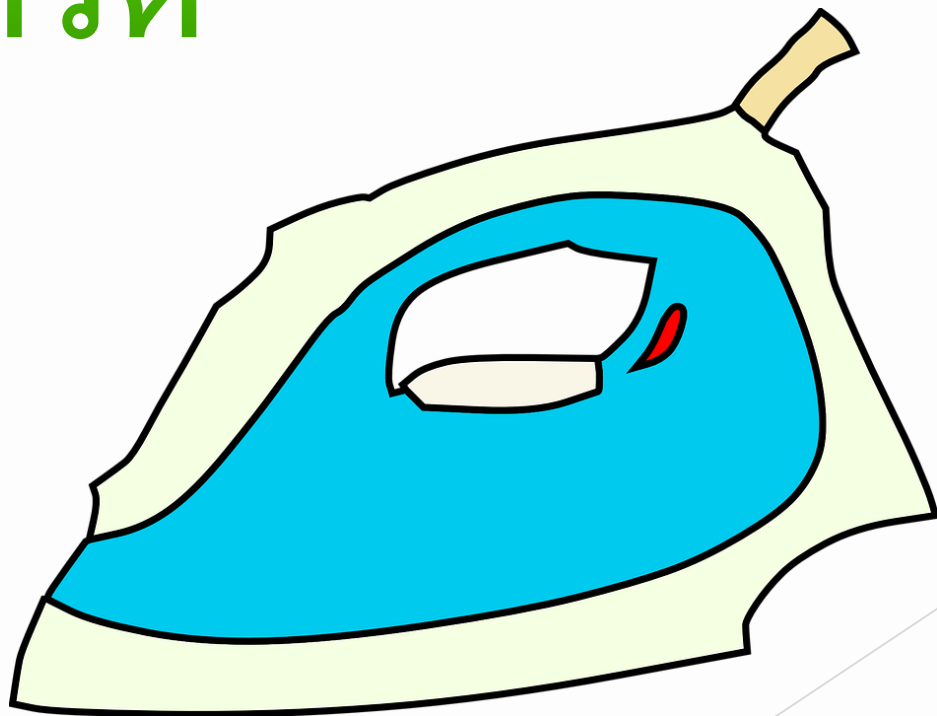
แปรงสีฟัน



ศิลปะ



เตารีด



เครื่องซักผ้า

