


# รายวิชาวิทยาศาสตร์



รหัสวิชา ว 11101

ชั้นประถมศึกษาปีที่ 1

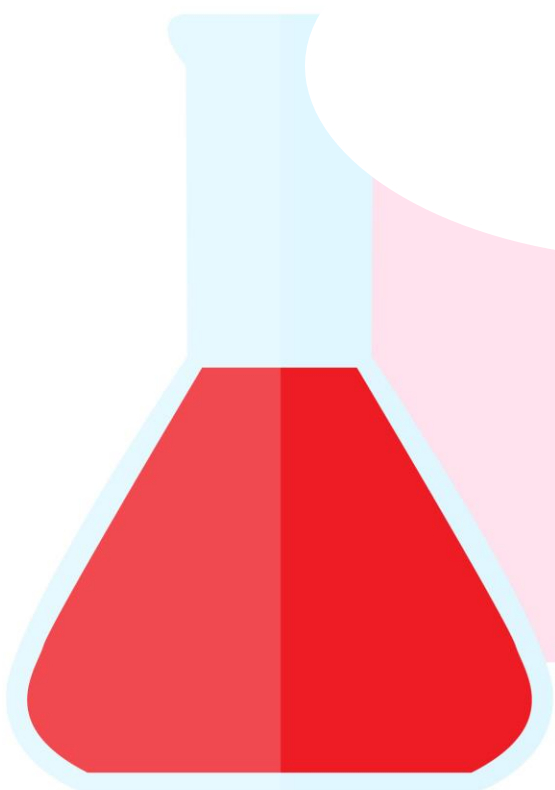
ผู้สอน ครูวิภามาศ แซ่โจ้ว

เรื่อง หน้าที่ของส่วนต่าง ๆ ของร่างกาย(5)





# ทบทวนกิจกรรม



# กิจกรรมที่ 2

ส่วนต่าง ๆ ของร่างกาย  
ทำหน้าที่ร่วมกันหรือไม่



ที่มาของภาพ : jambulboy จาก <https://pixabay.com/th/users/jambulboy-4860762/>

# กิจกรรมที่ 2

## หน้า ๑๗



ชื่อ-สกุล \_\_\_\_\_ ชั้น \_\_\_\_\_ เลขที่ \_\_\_\_\_  
วันที่ \_\_\_\_\_ เดือน \_\_\_\_\_ พ.ศ. \_\_\_\_\_



### กิจกรรมที่ ๒ ส่วนต่าง ๆ ของร่างกายทำหน้าที่ร่วมกันหรือไม่

#### จุดประสงค์

สังเกต บรรยายและอภิปรายการทำงานที่ร่วมกันของส่วนต่าง ๆ ของร่างกาย

#### วัสดุ-อุปกรณ์

—

#### วิธีทำ

๑. เลือกกิจกรรมที่จะเล่นร่วมกัน
๒. ทำกิจกรรมและสังเกตส่วนของร่างกายที่ใช้
๓. วาดภาพกิจกรรมที่เล่น ชี้บอกส่วนของร่างกายที่ใช้และเขียนหน้าที่ของส่วนต่าง ๆ
๔. แสดงบทบาทสมมติโดยเลือกส่วนใดส่วนหนึ่งของร่างกายให้หายไป เช่น ผูกขาให้เหลือ ๑ ขา พับนิ้วหัวแม่มือไว้ หรืออื่น ๆ แล้วทำกิจกรรมที่ต้องใช้ส่วนนั้น สังเกตและอภิปรายผลที่เกิดขึ้น บันทึกผล



## กิจกรรมที่ ๒ ส่วนต่าง ๆ ของร่างกายทำหน้าที่ร่วมกันหรือไม่

### จุดประสงค์

สังเกต บรรยายและอภิปรายการทำหน้าที่ร่วมกันของส่วนต่าง ๆ ของร่างกาย

### วัสดุ – อุปกรณ์

—

ที่มาภาพ : ชุดกิจกรรมการเรียนรู้ กลุ่มสาระการเรียนรู้วิทยาศาสตร์ ชั้นประถมศึกษาปีที่ 1 เล่ม 1 หน้า 17




## กิจกรรมที่ ๒ ส่วนต่าง ๆ ของร่างกายทำหน้าที่ร่วมกันหรือไม่



### วิธีทำ

๑. เลือกกิจกรรมที่จะเล่นร่วมกัน
๒. ทำกิจกรรมและสังเกตส่วนของร่างกายที่ใช้
๓. วาดภาพกิจกรรมที่เล่น ขีดออกส่วนของร่างกายที่ใช้และเขียนหน้าที่ของส่วนต่าง ๆ
๔. แสดงบทบาทสมมติโดยเลือกส่วนใดส่วนหนึ่งของร่างกายให้หายไป  
เช่น ผูกขาให้เหลือ ๑ ขา พับนิ้วหัวแม่มือไว้ หรืออื่น ๆ แล้วทำกิจกรรมที่ต้องใช้  
ส่วนนั้น สังเกตและอภิปรายผลที่เกิดขึ้น บันทึกผล

ที่มาภาพ : ชุดกิจกรรมการเรียนรู้ กลุ่มสาระการเรียนรู้วิทยาศาสตร์ ชั้นประถมศึกษาปีที่ 1 เล่ม 1 หน้า 17



# เกมกระซิบส่งสาร



# บันทึกผลการทำกิจกรรม

## หน้า ๑๘

ชื่อ-สกุล \_\_\_\_\_ ชั้น \_\_\_\_\_ เลขที่ \_\_\_\_\_  ม.๑๑ / ม.๑.๒-๐๒  
วันที่ \_\_\_\_\_ เดือน \_\_\_\_\_ พ.ศ. \_\_\_\_\_

ใบงาน ๐๒ : การทำหน้าที่ของส่วนต่าง ๆ ของร่างกาย

บันทึกผลการทำกิจกรรม  
ผลการสังเกตการทำหน้าที่ของส่วนของร่างกาย

 รับออกส่วนของร่างกาย  
และหน้าที่

รูปกิจกรรมที่เล่น




ที่มาภาพ : ชุดกิจกรรมการเรียนรู้ กลุ่มสาระการเรียนรู้วิทยาศาสตร์ ชั้นประถมศึกษาปีที่ 1 เล่ม 1 หน้า 18



บันทึกผลการทำกิจกรรม

ผลการสังเกตการทำหน้าที่ของส่วนของร่างกาย

จับอกส่วนของร่างกาย  
และหน้าที่




รูปกิจกรรมที่เล่น



# ตอบคำถาม หลังจากทำกิจกรรม

หน้า ๒๐

ชื่อ-สกุล \_\_\_\_\_ ชั้น \_\_\_\_\_ เลขที่ \_\_\_\_\_  
วันที่ \_\_\_\_\_ เดือน \_\_\_\_\_ พ.ศ. \_\_\_\_\_  ป.๑.๑ / ม.๑.๑-๐๒


คำถามหลังจากทำกิจกรรม

๑. กิจกรรมที่นักเรียนเล่นคือกิจกรรมใด  
\_\_\_\_\_

๒. ส่วนต่าง ๆ ของร่างกายที่ใช้ทำกิจกรรมนี้มีอะไรบ้าง  
\_\_\_\_\_

๓. ส่วนต่าง ๆ ของร่างกายที่ใช้ทำกิจกรรมนี้ได้ทำหน้าที่ร่วมกันหรือไม่  
\_\_\_\_\_

๔. ถ้าขาดส่วนใดส่วนหนึ่งของร่างกายไป จะทำกิจกรรมต่าง ๆ ได้เหมือนเดิมหรือไม่  
\_\_\_\_\_

 ๒๐

## คำถามหลังจากทำกิจกรรม

๑. กิจกรรมที่นักเรียนเล่นคือกิจกรรมใด

---

---

---

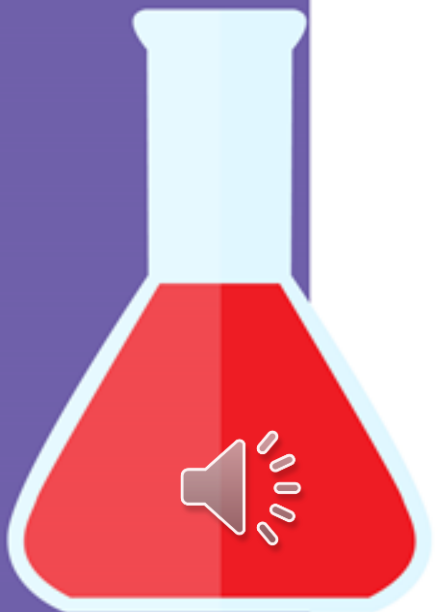
---

---

---

---

---





## คำถามหลังจากทำกิจกรรม

๓. ส่วนต่าง ๆ ของร่างกายที่ใช้ทำกิจกรรมนี้ได้ทำหน้าที่ร่วมกันหรือไม่

---

---

---

---

---

---

---

---

---

---

