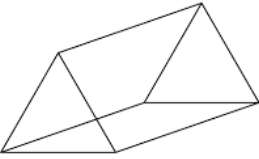
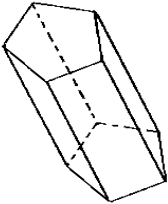
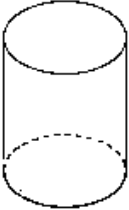
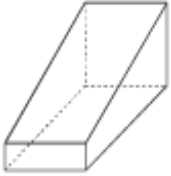
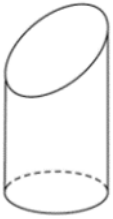



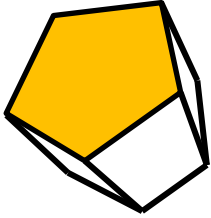



ใบบงานที่ 2 เรื่อง ปริซึมและทรงกระบอก
 หน่วยที่1 แผนการจัดการเรียนรู้ที่ 1 เรื่อง ปริซึมและทรงกระบอก
 รายวิชา คณิตศาสตร์ ภาคเรียนที่ 1 ชั้นมัธยมศึกษาปีที่ 3

จุดประสงค์การเรียนรู้

บอกและอธิบายลักษณะของปริซึมและทรงกระบอกได้

คำชี้แจง ให้นักเรียนเขียนเครื่องหมาย ✓ ลงในช่องว่างให้ถูกต้อง พร้อมทั้งส่งแทนกลุ่มออกมา
อธิบายลักษณะของรูปเรขาคณิตสามมิติ

ข้อ	รูปเรขาคณิตสามมิติ	ปริซึม	ทรงกระบอก	รูปเรขาคณิตสามมิติอื่น
1				
2				
3				
4				
5				

ข้อ	รูปเรขาคณิตสามมิติ	ปริซึม	ทรงกระบอก	รูปเรขาคณิตสามมิติอื่น
6				
7				
8				
9				
10				

รายชื่อสมาชิก

1. ชื่อสกุล..... เลขที่.....
 2. ชื่อสกุล..... เลขที่.....
 3. ชื่อสกุล..... เลขที่.....
 4. ชื่อสกุล..... เลขที่.....
 5. ชื่อสกุล..... เลขที่.....
 6. ชื่อสกุล..... เลขที่.....
- ชั้น.....