

รายวิชา คณิตศาสตร์

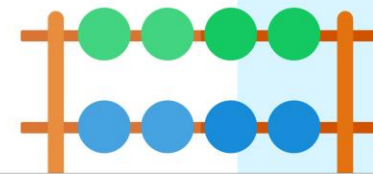
รหัสวิชา ค11101

ชั้นประถมศึกษาปีที่ 1

ผู้สอน ครูรัชนีพร พิณฑอง

เรื่อง การบอกจำนวน 1 ถึง 6 โดยไม่ต้องนับ

เพลงคนเก่งคณิตศาสตร์






เพลง จำนวนนับ



ทบทวนจำนวนนับหนึ่ง





หนึ่ง



ทบทวนจำนวนนับสอง



สอง





ทบทวนจำนวนนับสาม



3

๓

สาม



ทบทวนจำนวนนับสี่



4

๔

สี่


+

-

=

×

+




ทบทวนจำนวนหน้าห้า



5

๕

ห้า





ทบทวนจำนวนหน้าหก




6


๖

หก



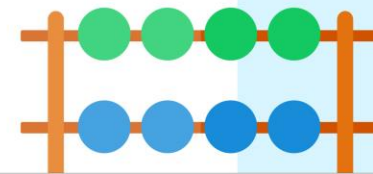



หนึ่ง




สอง

ลูกบาศก์หน่วย 2 ลูก






หนึ่ง

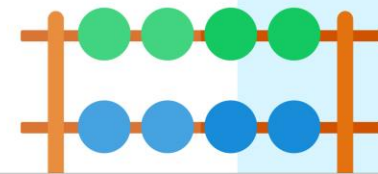



สอง




สาม

ลูกบาศก์หน่วย 3 ลูก







หนึ่ง



สอง

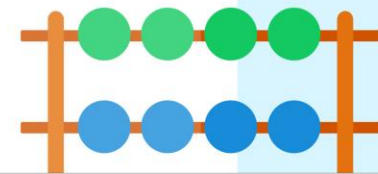


สาม




สี่

ลูกบาศก์หน่วย 4 ลูก







หนึ่ง




สอง



สาม

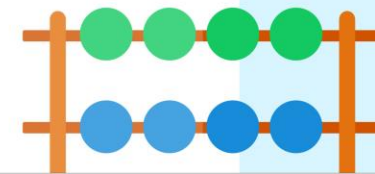


สี่




ห้า

ลูกบาศก์หน่วย 5 ลูก







หนึ่ง




สอง




สาม



สี่

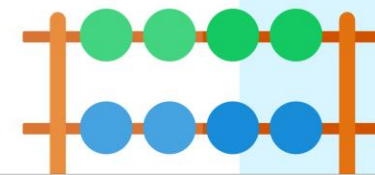


ห้า

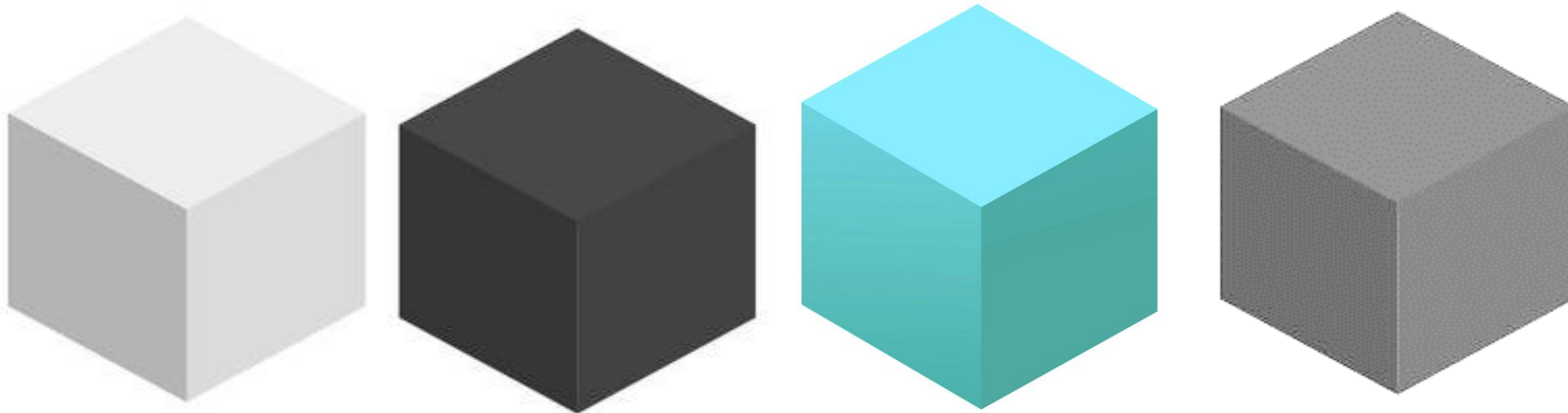


หก

ลูกบาศก์หน่วย 6 ลูก






กลุ่มที่ 1

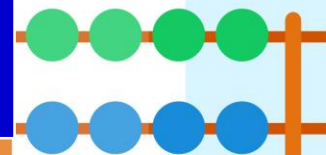


ลูกบาศก์หน่วย 4 ลูก

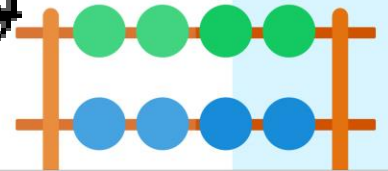






กลุ่มที่ ๒



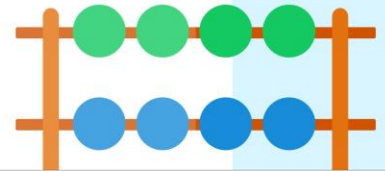





ลูกบาศก์หน่วย 3 ลูก



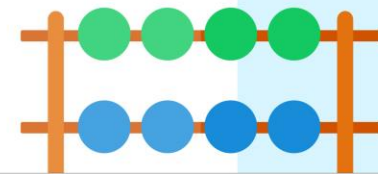





บัตรแสดงจำนวนหนึ่ง (1)



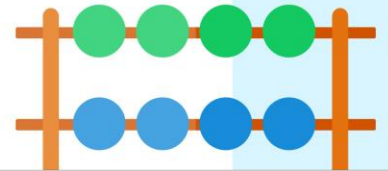





บัตรแสดงจำนวนสอง (2)



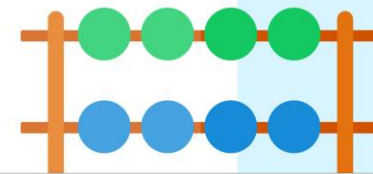





บัตรแสดงจำนวนสาม (3)



บัตรแสดงจำนวนสี่ (4)



บัตรแสดงจำนวนห้า (5)



เด็ก ๆ มาลองเขียนจุดแสดงจำนวน ที่
กำหนด

โดยเด็ก ๆ สามารถวางจุดได้ตามอิสระ
ใน

ใบกิจกรรม 1.1/ผ.13

ใบกิจกรรม 1.1 / ผ.13

จำนวน	การวางจุดแสดงจำนวน	
1		
2		
3		
4		
5		

สรุป

เราสามารถบอกจำนวนแบบจับพลันได้
จากการมอง โดยไม่ต้องนับ




หนึ่ง



สอง



สาม



สี่



ห้า