

รายวิชา ภาษาอังกฤษ

รหัสวิชา อ21101
ชั้นมัธยมศึกษาปีที่ 1

เรื่อง Signs

ผู้สอน ครูชนิษฐา มาลัยผ่อง



Unit 6 The Places We Go!


Signs

Why know your traffic signs?

(Road Sign)

Mandatory Signs

ป้ายบังคับประเภทคำสั่ง



Ahead only

ตรงไป

ให้ขับรถตรงไป
ในทิศทางที่กำหนด

Mandatory Signs

ป้ายบังคับประเภทคำสั่ง




ตรงไป/
ป้ายให้รถ
เดินทางเดียว

Go ahead

Ahead only

Mandatory Signs

ป้ายบังคับประเภทคำสั่ง




Turn left

เลี้ยวซ้าย/
ป้ายให้รถ
เดินทางเดียว
ไปทางซ้าย

Mandatory Signs

ป้ายบังคับประเภทคำสั่ง



Turn right

เลี้ยวขวา/
ป้ายให้รถ
เดินทางเดียว
ไปทางขวา

Mandatory Signs

ป้ายบังคับประเภทคำสั่ง



Keep left

ชิดซ้าย/
ให้ขับรถผ่าน
ไปทางซ้ายของป้าย

Mandatory Signs

ป้ายบังคับประเภทคำสั่ง



Keep right

ชิดขวา/
ให้ขับรถผ่าน
ไปทางขวาของป้าย

Mandatory Signs



ป้ายบังคับประเภทคำสั่ง

ป้ายให้ชิดซ้ายหรือชิดขวา
ให้ขับไปทางซ้าย
หรือขวาของป้ายก็ได้

Pass on either side

Mandatory Signs

ป้ายบังคับประเภทคำสั่ง



ป้ายให้เลี้ยวซ้ายหรือเลี้ยวขวา /
ให้เลี้ยวรถไปทางซ้าย
หรือเลี้ยวไปทางขวาเท่านั้น

Turn left or right

Mandatory Signs

ป้ายบังคับประเภทคำสั่ง



ป้ายให้ตรงไปหรือเลี้ยวซ้าย /
ให้ขับรถตรงไปหรือ
เลี้ยวรถไปทางซ้ายเท่านั้น

Go straight or turn left

Mandatory Signs

ป้ายบังคับประเภทคำสั่ง



ป้ายให้ตรงไปหรือเลี้ยวขวา /
ให้ขับรถตรงไปหรือ
เลี้ยวรถไปทางขวาเท่านั้น

Go straight or turn right

Mandatory Signs

ป้ายบังคับประเภทคำสั่ง



ป้ายวงเวียน/จับรถวนไปทางซ้ายของวงเวียน

และผู้ขับขี่ที่เริ่มจะเข้าทางรอบวงเวียน

ต้องให้สิทธิแก่รถที่แล่นอยู่รอบวงเวียน

ผ่านไปก่อน และห้ามแทรกหรือตัดหน้า

รถที่แล่นอยู่ในวงเวียน

Roundabout

Mandatory Signs

ป้ายบังคับประเภทคำสั่ง



ป้ายช่องเดินรถประจำทาง
หรือ ช่องเดินรถที่กำหนดไว้
สำหรับรถโดยสารประจำทาง

Buses only

Mandatory Signs

ป้ายบังคับประเภทคำสั่ง



ป้ายช่องเดินรถจักรยานยนต์ หรือ
ช่องเดินรถที่กำหนดไว้
สำหรับรถจักรยานยนต์

Motorcycle only

Mandatory Signs

ป้ายบังคับประเภทคำสั่ง



ป้ายช่องเดินรถจักรยาน หรือ
ช่องเดินรถที่กำหนดไว้
สำหรับรถจักรยาน

Bicycles only

Mandatory Signs

ป้ายบังคับประเภทคำสั่ง



ป้ายคนเดินเท้า หรือ
บริเวณที่ให้ใช้เฉพาะคนเดินเท้า

Pedestrians only

Mandatory Signs

ป้ายบังคับประเภทคำสั่ง



ป้ายความเร็วขั้นต่ำ หรือ
ให้ผู้ขับขี่ขับรถด้วยความเร็ว
ไม่ต่ำกว่าตัวเลขที่กำหนดในป้าย
ซึ่งมีหน่วยเป็น “กิโลเมตรต่อชั่วโมง”

Minimum speed limit (30km/h)

Mandatory Signs

ป้ายบังคับประเภทคำสั่ง



ป้ายความเร็วขั้นต่ำ หรือ
ให้ผู้ขับขี่ขับรถด้วยความเร็ว
ไม่ต่ำกว่าตัวเลขที่กำหนดในป้าย
ซึ่งมีหน่วยเป็น “กิโลเมตรต่อชั่วโมง”

Minimum speed limit (40km/h)

Mandatory Signs

ป้ายบังคับประเภทคำสั่ง



ป้ายความเร็วขั้นต่ำ หรือ
ให้ผู้ขับขี่ขับรถด้วยความเร็ว
ไม่ต่ำกว่าตัวเลขที่กำหนดในป้าย
ซึ่งมีหน่วยเป็น “กิโลเมตรต่อชั่วโมง”

Minimum speed limit (50km/h)

Mandatory Signs

ป้ายบังคับประเภทคำสั่ง



ป้ายความเร็วขั้นต่ำ หรือ
ให้ผู้ขับขี่ขับรถด้วยความเร็ว
ไม่ต่ำกว่าตัวเลขที่กำหนดในป้าย
ซึ่งมีหน่วยเป็น “กิโลเมตรต่อชั่วโมง”

Minimum speed limit (60km/h)



Mandatory Signs

ป้ายบังคับประเภทคำสั่ง



ป้ายความเร็วขั้นต่ำ หรือ
ให้ผู้ขับขี่ขับรถด้วยความเร็ว
ไม่ต่ำกว่าตัวเลขที่กำหนดในป้าย
ซึ่งมีหน่วยเป็น “กิโลเมตรต่อชั่วโมง”

Minimum speed limit (70km/h)

Mandatory Signs

ป้ายบังคับประเภทคำสั่ง



ป้ายความเร็วขั้นต่ำ หรือ
ให้ผู้ขับขี่ขับรถด้วยความเร็ว
ไม่ต่ำกว่าตัวเลขที่กำหนดในป้าย
ซึ่งมีหน่วยเป็น “กิโลเมตรต่อชั่วโมง”

Minimum speed limit (80km/h)

Mandatory Signs

ป้ายบังคับประเภทคำสั่ง



ป้ายความเร็วขั้นต่ำ หรือ
ให้ผู้ขับขี่ขับรถด้วยความเร็ว
ไม่ต่ำกว่าตัวเลขที่กำหนดในป้าย
ซึ่งมีหน่วยเป็น “กิโลเมตรต่อชั่วโมง”

Minimum speed limit (90km/h)

Mandatory Signs

ป้ายบังคับประเภทคำสั่ง



ป้ายสุดเขตบังคับ หรือ
หมดเขตบังคับ
ตามความหมายของป้ายที่
ติดตั้งก่อนหน้าที่จะถึงป้ายนี้

Speed limit zone ends



“จำกัดความเร็ว”
ห้ามใช้ความเร็วเกินกว่าที่กำหนดเป็น
“กิโลเมตรต่อชั่วโมง”
ตามจำนวนตัวเลขที่ระบุในป้าย
จนกว่าจะพ้นระยะที่จำกัดความเร็ว

Speed camera zone (90km/h)

Prohibitory or Restrictive Signs

ป้ายบังคับประเภทห้ามหรือจำกัดสิทธิ์



No entry

ป้ายห้ามเข้า หรือ
ห้ามผู้ขับขี่ขับเข้าไป
ในพื้นที่ที่ติดตั้งป้ายนี้



Prohibitory or Restrictive Signs

ป้ายบังคับประเภทห้ามหรือจำกัดสิทธิ์



Give way

ป้ายให้ทาง หรือ
ให้ผู้ขับขี่ให้ทางแก่
คนเดินเท้าบนทางขวาง
ข้างหน้าผ่านไปก่อน



Prohibitory or Restrictive Signs

ป้ายบังคับประเภทห้ามหรือจำกัดสิทธิ์



ป้ายห้ามกลับรถไปทางขวา หรือ
ห้ามผู้ขับขี่กลับรถไปทางขวา

No right U-turn



Prohibitory or Restrictive Signs

ป้ายบังคับประเภทห้ามหรือจำกัดสิทธิ์



ป้ายห้ามกลับรถไปทางซ้าย หรือ
ห้ามผู้ขับขี่กลับรถไปทางซ้าย

No left U-turn



Prohibitory or Restrictive Signs

ป้ายบังคับประเภทห้ามหรือจำกัดสิทธิ์



ป้ายห้ามแซง หมายถึง ห้ามผู้ขับขี่
แซงในพื้นที่ที่ติดตั้งป้ายนี้

No overtaking



Prohibitory or Restrictive Signs

ป้ายบังคับประเภทห้ามหรือจำกัดสิทธิ์



Stop

ป้ายหยุด หรือ ป้าย STOP
มีความหมายให้ผู้ขับขี่หยุดรถ
ก่อนถึงทางที่วางข้างหน้า
หรือ เส้นหยุด



Prohibitory or Restrictive Signs

ป้ายบังคับประเภทห้ามหรือจำกัดสิทธิ์



ป้ายให้รถสวนทางก่อน มีความหมายว่า
ให้ผู้ขับขี่หยุดรถและรอให้รถที่สวนมา
ผ่านไปก่อน

Give way to oncoming vehicles





ใบความรู้ที่ 51.1

เรื่อง Signs

(สามารถดาวน์โหลดใบความรู้ได้ที่ www.dltv.ac.th รายวิชาภาษาอังกฤษ ชั้นมัธยมศึกษาปีที่ 1)



“Approaching Signal”
watch for traffic ahead.



“Intersection Ahead”
another street will be
crossing with yours
ahead



“Merging Lane”
the right lane ends ahead.



“Two Way Traffic Ahead”
watch for oncoming traffic
ahead.



“Slow Curve”
reduce speed ahead for
oncoming curve in the road



“School Crossing”
watch for pedestrians ahead.



“Slow, Children at Play”
watch for children at play in
the area



Lets Bingo!

Minimum speed limit (90km/h)

Give way to oncoming vehicles

Buses only

No left U-turn



Lets Bingo!

Stop Turn left

Speed camera zone (90km/h)

Motorcycle only Go straight

No overtaking



Lets Bingo!

No right U-turn

No entry

Minimum speed limit (30km/h)

Pedestrians only

Roundabout



Lets Bingo!

Minimum speed limit (60km/h)

Go straight or turn left

Pass on either side No dog pooping

