

หน่วยการเรียนรู้ที่ 2 School Life เรื่อง School Activities เรื่องย่อยที่ 1 Let's Go Camping

ใบงานที่ 1 Match It!

ขั้นตอนการทำกิจกรรม

1. ศึกษาคำศัพท์และรูปภาพ
2. จับคู่คำศัพท์กับรูปภาพโดยเขียนอักษร (A – L) ลงในช่องว่างหน้าคำศัพท์

Instructions: Look and match.

ดูภาพและจับคู่



A



B



C



D



L



K



J



I



H



G

- ..... tent
- ..... sleeping bags
- ..... rope
- ..... camera
- ..... torch
- ..... soft drink
- ..... first aid kit
- ..... canned food
- ..... snacks
- ..... boots
- ..... lantern
- ..... backpack



E



F

หน่วยการเรียนรู้ที่ 2 School Life เรื่อง School Activities เรื่องย่อยที่ 1 Let's Go Camping  
ใบงานที่ 2 Guess It!

ขั้นตอนการทำกิจกรรม

- จับคู่ช่วยกันอ่านประโยค ตีความ และตอบคำถาม ข้อ A-I ใน Part A
- จับคู่ประโยคคำตอบจาก Part A กับรูปภาพใน Part B โดยเขียน A-I ลงใน

**Instructions:** A) Read the clues and answer the questions.

อ่านข้อความและตอบคำถาม

A. You stay in it when you go camping. What is it?

It's a .....

B. It's small and long. You use it to see at night. What is it?

It's a .....

C. You sleep in it inside or outside the tent. What is it?

It's a .....

D. You put your clothes in it. You carry it on your back. What is it?

It's a .....

E. You wear these when you go walking or hiking. What are they?

They're .....

F. It's a kind of lamp. It's bigger than a torch. What is it?

It's a .....

G. You use it when someone is sick or gets hurt. What is it?

It's a .....

H. You use it when you tie things. What is it?

It's .....

I. You use it when you take photos. What is it?

It's a.....

B) Match the sentences with the pictures.

จับคู่ประโยคกับรูปภาพ



หน่วยการเรียนรู้ที่ 2 School Life เรื่อง School Activities เรื่องย่อยที่ 1 Let's Go Camping  
ใบงานที่ 3 My Camping Trip!

ขั้นตอนการทำกิจกรรม



1. Part A อ่านข้อความและเติมคำศัพท์ลงในช่องว่าง
2. ครูและนักเรียนร่วมกันเฉลยคำตอบ
3. Part B เขียนเกี่ยวกับการวางแผนไปตั้งแคมป์ของนักเรียนส่งครู


Instructions: A) Read and fill in the missing words.

อ่านและเติมคำศัพท์

When Jane goes camping, she will bring a .....  to sleep in.

She will put a .....  inside the tent. She will put all her clothes in


a .....  She will wear her ..... 

for hiking. She will also take photos with her new ..... 

She will eat .....,  some ..... 

she will drink some .....  At night she will use a

.....  outside the tent and a ..... 

inside the tent. If she is sick, she will use her ..... 

B) Write your camping trip plan.

เขียนเกี่ยวกับการวางแผนไปตั้งแคมป์ของนักเรียนเอง

When I go camping, I will

.....

.....

.....