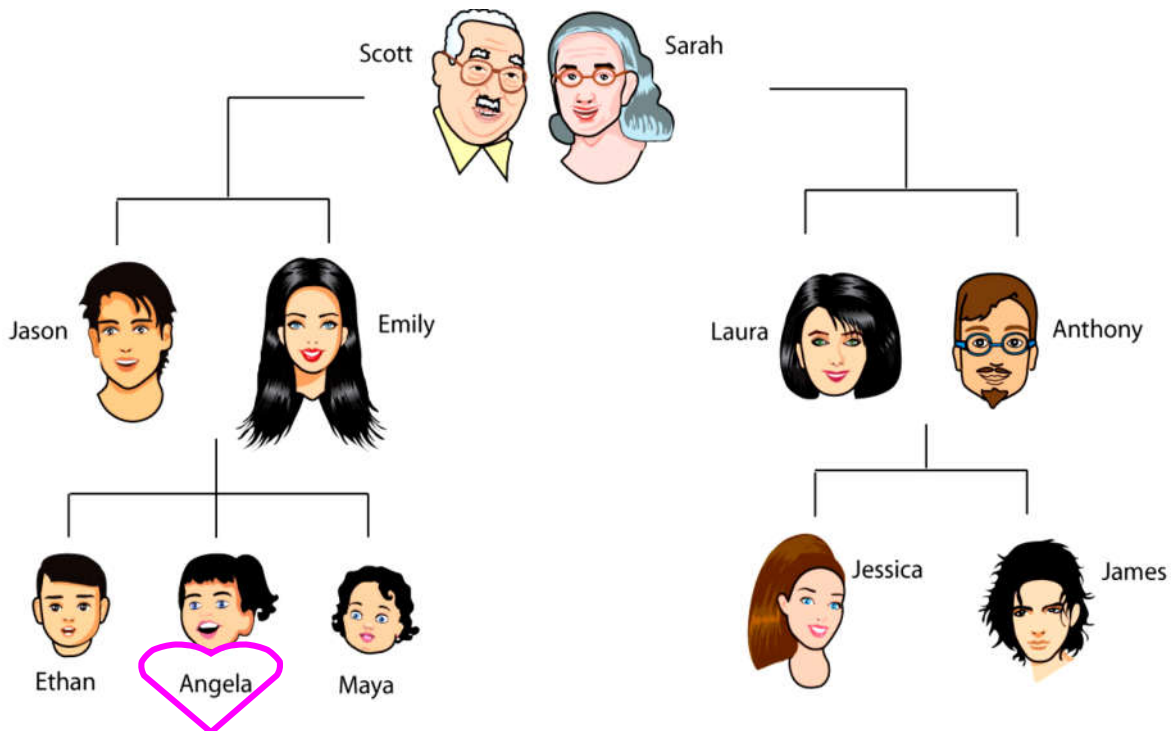


หน่วยการเรียนรู้ที่ 1 Me & My Family เรื่อง Happy Home เรื่องย่อยที่ 2 My Beloved Father
ใบงานที่ 1 Angela's Family

- ขั้นตอนการทำกิจกรรม
1. ศึกษาชื่อสมาชิกครอบครัว Angela
 2. วงกลมรอบคำศัพท์ที่เกี่ยวกับสมาชิกในครอบครัวที่ภาพมุมล่างขวามือ
 3. เลือกคำไปเติมลงในประโยคให้ถูกต้อง
 4. เปรียบเทียบคำตอบกับเพื่อน และตรวจคำตอบกับเฉลยที่ครูเตรียมไว้ให้
 5. จับคู่ผลัดกันอ่านออกเสียงคำศัพท์และประโยคเกี่ยวกับ Angela's Family

Instructions: Circle the words below and complete the sentences.



Hello, my name is Angela and this is my family tree.

1. Emily is my
2. Jason is my
3. Ethan is my
4. Laura is my
5. Anthony is my
6. Jessica is my
7. James is my
8. Maya is my
9. Scott is my
10. Sarah is my

fatherunclegrandfather
m
o
t
h
e
r
a
u
n
t
brothergrandmother
s
i
s
t
e
r
c
o
u
s
i
n



หน่วยการเรียนรู้ที่ 1 Me & My Family เรื่อง Happy Home เรื่องย่อยที่ 2 My Beloved Father
ใบงานที่ 2 Describing People

- ขั้นตอนการทำกิจกรรม 1. เลือกคำคุณศัพท์เขียนใต้ภาพให้ถูกต้อง
2. ครูสุ่มนักเรียนถามเพื่อตรวจคำตอบ

Instructions: Choose the right words for the pictures.

straight hair
short hair

glasses
curly hair

freckles
long hair



.....



.....



.....



.....



.....



.....

หน่วยการเรียนรู้ที่ 1 Me & My Family เรื่อง Happy Home เรื่องย่อยที่ 2 My Beloved Father
ใบงานที่ 3 What Does He Look Like? (1)

- ขั้นตอนการทำกิจกรรม
1. อ่านประโยคที่บรรยายลักษณะคน
 2. จับคู่ประโยคกับรูปภาพให้ถูกต้อง โดยนำตัวอักษร a, b, c, etc. ไปเติมในวงกลม
 3. เปรียบเทียบคำตอบกับเพื่อน
 4. ครูสุ่มเรียกนักเรียนอ่านประโยคและตอบว่าตรงกับภาพใดเพื่อตรวจสอบความเข้าใจ

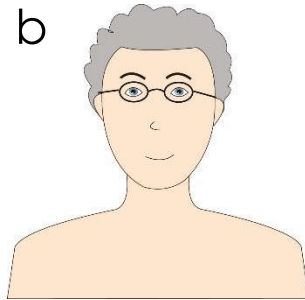
Instructions: Read the sentences and match them with the correct pictures.

- ☐ 1. She has got short blond hair and blues eyes.
- ☐ 2. He is wearing glasses and has got a beard and a moustache.
- ☐ 3. She has got long blond hair and blue eyes.
- ☐ 4. He is wearing sunglasses.
- ☐ 5. He has got gray curly hair and he wears glasses.
- ☐ 6. She has got brown hair and she wears pink earrings.
- ☐ 7. He has got short brown hair and black eyes.
- ☐ 8. She has got gray hair and she wears glasses.


a



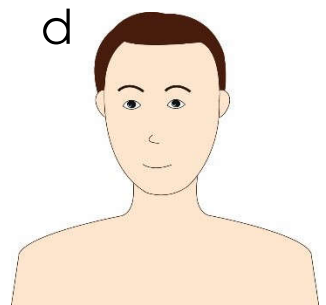
b



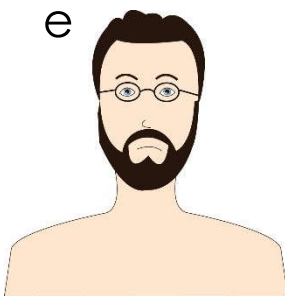
c



d



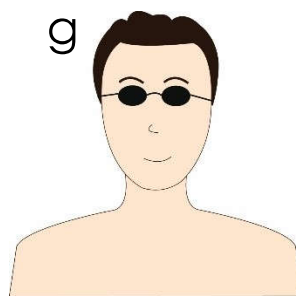
e




f.



g



h.



หน่วยการเรียนรู้ที่ 1 Me & My Family เรื่อง Happy Home เรื่องย่อยที่ 2 My Beloved Father
ใบงานที่ 4 เรื่อง What Does He Look Like? (2)

- ขั้นตอนการทำกิจกรรม
1. วาดรูปพ่อหรือแม่ หรือคนที่คุณรู้จักดี
 2. เขียนบรรยายลักษณะรูปร่าง อาชีพและสถานที่ทำงาน
 3. จับกลุ่ม 3 คน ฝึกพูดบรรยายลักษณะอาชีพ สถานที่ทำงานของพ่อแม่ให้เพื่อนฟัง

Instructions: Draw a picture of your father or mother or someone you know well.

Describe her/his look, job and workplaces

This is my His/Her name is

He/She is,, and

He/She is a/an He/She works

.....