


# รายวิชา ภาษาอังกฤษ

รหัสวิชา อ13101  
ชั้นประถมศึกษาปีที่ 3

ผู้สอน ครูปิยะวรรณ รุ่งอยู่ทอง

เรื่อง **Animals at home**



# จุดประสงค์

1. อ่านออกเสียงและบอกความหมายคำศัพท์/ประโยคเกี่ยวกับสัตว์เลี้ยงได้
2. พุดและเขียนประโยคบรรยายสัตว์เลี้ยงได้
3. อ่านเรื่องเกี่ยวกับสัตว์เลี้ยงและตอบคำถามได้






**bird**




**goldfish**



**Hello!**



**cat**



**dog**



**Hello!**



**hamster**



**rabbit**



Hello!

ABC



Hello!

Unit 2: Family Life: Animals We Keep at Home (Lesson 2: Animals at Home)  
 Lesson 1: What Am I?

Unit 2: Family Life: Animals We Keep at Home (Lesson 2: Animals at Home)  
 Lesson 1: What Am I?

Instructions: A: Write the correct words.

1		2	
3		4	
5		6	

Instructions: B: Use the words in A to complete sentences.

Unit 2: Family Life: Animals We Keep at Home (Lesson 2: Animals at Home)

1. A \_\_\_\_\_ likes to eat carrots.
2. A \_\_\_\_\_ likes to sing in the morning.
3. A \_\_\_\_\_ looks like a mouse.
4. A \_\_\_\_\_ cannot swim fast.
5. A \_\_\_\_\_ likes to eat fish.
6. A \_\_\_\_\_ can watch the house.

Hello!



# ใบงานที่ 1 What Am I ?

## ขั้นตอนการทำกิจกรรม

1. เติมคำศัพท์ลงในช่องว่างที่กำหนดให้ใน Part A
2. ใช้คำศัพท์ใน Part A เติมลงในประโยคใน Part B ให้ถูกต้อง

**Instructions A:** Write the correct words.

Hello!



1



2



3



4



5



6





## Instructions B:

Use the words in A to complete sentences.

ใช้คำศัพท์จากแบบฝึกหัดด้านบนมาเติมให้ประโยคสมบูรณ์

Hello!



1. A \_\_\_\_\_ likes to eat carrots.
2. A \_\_\_\_\_ likes to sing in the morning.
3. A \_\_\_\_\_ looks like a mouse.
4. A \_\_\_\_\_ cannot swim fast.
5. A \_\_\_\_\_ likes to eat fish.
6. A \_\_\_\_\_ can watch the house.

Hello!




1. A rabbit likes to eat carrots.
2. A bird likes to sing in the morning.
3. A hamster looks like a mouse.
4. A goldfish cannot swim fast.

Hello!



5. A cat likes to eat fish.

6. A dog can watch the house.



Hello!

Worum geht es? 2 Family Life Animals We Keep at Home. Übersetzt 2 Animals at Home  
 Übersetzt 2 My Pet, Bingo

- Übersetzen Sie bitte: 1. Ich habe einen Hamster.  
 2. Er ist klein und braun.

Instructions: Read the story and underline the mistakes. Then, correct the sentences.

### My Pet

I have a dog. He is my pet. His name is Bingo.

Bingo is black and white. He has long ears and  
 a short tail. He is a very happy dog.



Bingo has 2 friends, Kate the cat and Liz the  
 rabbit. Kate is white and Liz is brown. They are happy, too.

Example: I have a <u>hamster</u> .	I have a <u>dog</u> .
1. Bingo is a goldfish.	1.
2. Bingo is yellow and brown.	2.
3. He has short ears.	3.
4. His tail is long.	4.
5. He is a sad dog.	5.
6. Bingo has three friends.	6.
7. The rabbit is white.	7.
8. I have two pets.	8.

Hello!



ABC

## ใบงานที่ 2 *My Pet, Bingo*

### ขั้นตอนการทำกิจกรรม

1. อ่านเนื้อเรื่อง และศึกษาประโยคที่กำหนดให้
2. ชีดเส้นใต้ข้อความที่ผิดและเขียนประโยคใหม่ให้ถูกต้อง

**Instructions:** Read the story and underline the mistakes.  
Then correct the sentences.



Hello!



ABC

# My Pet

**I have a dog. He is my pet.  
His name is Bingo.  
Bingo is black and white.  
He has long ears and a short tail.  
He is a very happy dog.**




Hello!



ABC

**Bingo has 2 friends, Kate the cat  
and Liz the rabbit.  
Kate is white and Liz is brown. They  
are happy, too.**



Hello!



**A:** How many **pets** are there?

**B:** \_\_\_\_\_  
\_\_\_\_\_  
\_\_\_\_\_





**A: What are their names?**

**B:** \_\_\_\_\_  
\_\_\_\_\_  
\_\_\_\_\_



**Example:** I have a **hamster.**

I have a **dog.**

**1. Bingo is a goldfish.** 1.

**2. Bingo is yellow and brown.** 2.

**3. He has short ears.** 3.

**4. His tail is long.** 4.



**5. He is a sad dog.**

**5.**

**6. Bingo has three friends.**

**6.**

**7. The rabbit is white.**

**7.**

**8. I have two pets.**

**8.**

**Hello!**

ABC

1.bird = นก



Hello!

ABC

**2.goldfish = ปลาทอง**



Hello!



**3.cat = แมว**





ABC

4.dog = สุนัข



Hello!

ABC

**5. hamster = หนูแฮมเตอร์**



Hello!

ABC

6.rabbit = กระต่าย



Hello!