

# รายวิชา ภาษาอังกฤษ

รหัสวิชา อ13101

ชั้นประถมศึกษาปีที่ 3

ผู้สอน ครูปิยะวรรณ รุ่งอยู่ทอง

เรื่อง **Fruit Variety**

Hello!

ENG

A

B

C

# จุดประสงค์

1. บอกความหมายของคำศัพท์เกี่ยวกับผลไม้ได้
2. พูดประโยคแสดงความต้องการโดยใช้คำศัพท์เกี่ยวกับผลไม้ที่กำหนดได้



# Fruit song

# Fruits



(ขอขอบคุณ: [www.primerahora.com](http://www.primerahora.com))





apple



(ขอขอบคุณ: โครงการจัดทำสื่อ 60 พรรษา)



**orange**



(ขอขอบคุณ: โครงการจัดทำสื่อ 60 พรรษา)



**papaya**

(ขอขอบคุณ: โครงการจัดทำสื่อ 60 พรรษา)





**banana**



(ขอขอบคุณ: [www.elpais.com](http://www.elpais.com))




ABC



**watermelon**

Hello!

(ขอขอบคุณ: โครงการจัดทำสื่อ 60 พรรษา)



**pomelo**

(ขอขอบคุณ: [www.indiamart.com](http://www.indiamart.com))





**mangosteen**



(ขอขอบคุณ: [www.liveinthenow.com](http://www.liveinthenow.com))



**strawberry**

(ขอขอบคุณ: [www.pngmart.com](http://www.pngmart.com))





**cherry**

(ขอขอบคุณ: [www.pngall.com](http://www.pngall.com))





pear



(ขอขอบคุณ: โครงการจัดทำสื่อ60พระราช)



peach



(ขอขอบคุณ: [www.pluspng.com](http://www.pluspng.com))



**kiwi fruit**

(ขอขอบคุณ: [www.producemarketguide.com](http://www.producemarketguide.com))







# Fruit Variety

1. **apple** = แอปเปิ้ล
2. **banana** = กล้วย
3. **papaya** = มะละกอ
4. **orange** = ส้ม
5. **watermelon** = แตงโม
6. **pomelo** = ส้มโอ
7. **mangosteen** = มังคุด
8. **strawberry** = สตรอว์เบอร์รี่





## Fruit Variety

9. cherry = เชอร์รี่

10. pear = ลูกแพร์

11. peach = ลูกพีช

12. kiwi fruit = กีวี

Hello!



★★★ W/L 3

4 Food and Drinks 4.1 Fruits 4.1.1 Fruit Variety

Tuntutan 1: Order and Match

1. Susunlah huruf-hurufnya 1. Arrange the letters

2. Pasangkanlah dengan gambar yang sesuai 2. Match them with the correct picture

Instructions: Unscramble the letters to make the words and match them with the correct pictures.

Example a l p e p = apple

1. abnana = \_\_\_\_\_

2. apayap = \_\_\_\_\_

3. orenag = \_\_\_\_\_

4. awfernmelo = \_\_\_\_\_

5. opomel = \_\_\_\_\_

6. ftuir = \_\_\_\_\_

7. starwrbery = \_\_\_\_\_

8. magnsoeten = \_\_\_\_\_





# ใบงานที่ 1 Order and Match

## ขั้นตอนการทำกิจกรรม

1. เรียงตัวอักษรเป็นคำศัพท์ชื่อผลไม้เขียนในช่องว่าง
2. จับคู่คำศัพท์กับภาพ แล้วระบายสี

## Instructions


Order the letters to make the correct word. Match the word with the correct picture.

Hello!



Example

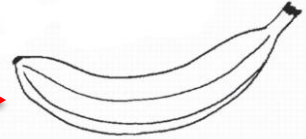
**a l p e p = apple** →




Hello!




1. a b n a n a = .....



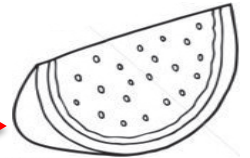
2. a p a y a p = .....



3. o r e n a g = .....



4. a w t e r n m e l o = .....



5. o p o m e l = .....






6. f t u i r = .....



7. s t a r w r b e r y = .....



8. m a g n s o e t e n = .....





**A: Show me **Fruit** ....., please?**


**B: Here it is.**







an apple

A: Show me ....., please?


B: Here it is.

Hello!



a cherry



A: Show me .........., please?

B: Here it is.





**an orange**

**A: Show me .........., please?**


**B: Here it is.**








၂


ပုံဆွဲကိရိယာ ၆ Food and Drinks ခေါ် Fruits ခေါ်ဝေါ် ၁ Fruit Variety  
ပုံဆွဲကိရိယာ Fruits


  
fruits


  
an apple


  
an orange


  
a papaya

  
a banana


  
a watermelon

  
a pomelo


  
a mangosteen


  
a strawberry

အဆိုကိရိယာ




Show me an apple, please.








Here it is.




\*\*\*\*\*


  
cherry

  
pear


  
peach


  
kiwi fruit

အဆိုကိရိယာ





an apple, please.







Here you are.






Thank you.





You're welcome.



\*\*\*



# ใบความรู้ Fruits



fruits



an apple



an orange



a papaya



a banana



a watermelon



a pomelo



a mangosteen



a strawberry

