

รายวิชาภาษาอังกฤษ

รหัสวิชา อ16101

ชั้นประถมศึกษาปีที่ 6

เรื่อง

Cleaning Time

ครูผู้สอน อัญชลี สุวรรณบุตร



Cleaning Time



Time to review: Doing Housework

(1) I put my pillows on my bed, then fold the blanket. I _____.

Ans: make the bed



Time to review: Doing Housework

(2) I keep everything after I finish using.

I _____.

Ans: tidy the room



Time to review: Doing Housework

(3) I use a broom while cleaning the floor.

I _____.

Ans: sweep the floor



Time to review: **Doing Housework**

4) My toilet is so dirty and smelly.

I need to _____.

Ans: **clean the toilet**



Time to review: Doing Housework

(5) I use a mop when I want to

_____.

Ans: mop the floor


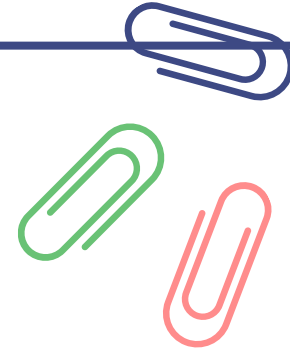


Objectives



The students can

- pronounce and explain the meanings of words related to chores.
- write a tip for keeping your house clean.



Time to learn: Doing Chores



I do the laundry
twice a week.

do the laundry

Time to learn: Doing Chores



I dry clothes in the sun
twice a week.

dry clothes in the sun

Time to learn: Doing Chores



I set the table every day.

set the table



Time to review

dry clothes in the sun

do the laundry

set the table



Time to review; Giving Advice

You should clean
the bathroom.



What should I do?



**The bathroom is so dirty
and smelly.**

Time to review; Giving Advice

You should_____.



This is my room. I am going to clean my room. What should I do?




Time to review; Giving Advice



You should make the bed.




Time to review; Giving Advice



You should dry clothes
in the sun.



Time to review; Giving Advice




You should do the laundry.



Time to review; Giving Advice

You should sweep the floor.



Time to review; Giving Advice

You should tidy your room.



บทอ่าน เรื่อง Tips for a Happy Home



1. You should make your bed when you wake up.

2. You should tidy up your bedroom every week.

3. You should clean the toilet every day.

4. You should sweep the floor every day.

5. You should mop the floor every day.



Worksheet 16: Make a Happy Home




Instructions:

Read "Tip for a Happy Home"
Then, choose one picture and
write a sentence about it.

(ใช้ใบความรู้ที่ 3 ประกอบการทำใบงาน)

Instructions: Read "Tip for a Happy Home" Then choose one picture and write a sentence about it.

- คำสั่ง: 1. อ่านและทำความเข้าใจบทอ่าน Tips for a Happy Home ในใบความรู้ที่ 3
2. เลือกงานบ้านจาก Tips for a Happy Home มา 1 อย่างและวาดภาพลงในกรอบบ้าน
3. เขียนประโยคบรรยายใน เหนือภาพ



Worksheet 16



You should sweep the floor every day.



คำชี้แจงกิจกรรมนักเรียน

1. นักเรียนทำใบงานที่ 16 เรื่อง Making a Poster โดยให้นักเรียนเขียนประโยคบรรยายแนะนำงานบ้านและวาดภาพประกอบ
2. นำเสนอผลงานหน้าชั้นเรียน


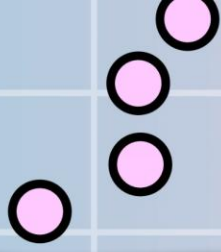


คำชี้แจงบทบาทครูปลายทาง

1. คอยให้ความช่วยเหลือนักเรียนในขณะที่นักเรียนทำใบงาน
2. คอยตรวจสอบและประเมินการเขียนคำศัพท์และประโยคในใบงานของนักเรียน



Presentation Time!



You should do the laundry.



Wrap Up



Giving Advice



You should dry clothes
in the sun.



You should mop the floor.



You should tidy the room.



บทเรียนครั้งต่อไป

You Look Great!

สิ่งที่ต้องเตรียม 

- ใบงานที่ 17 เรื่อง You Look Great!



สามารถดาวน์โหลดได้ที่ www.dltv.ac.th