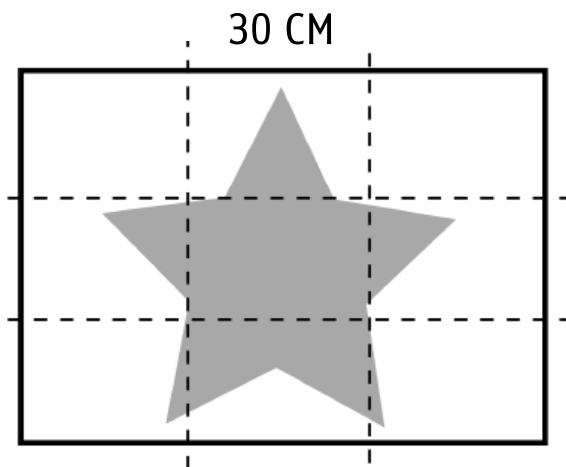
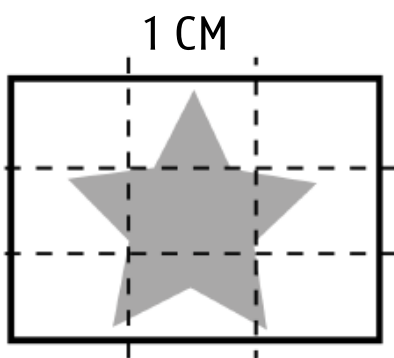


ใบความรู้ที่ ๓ เรื่อง การตีสเกล
หน่วยการเรียนรู้ที่ ๒ เรื่อง สร้างงานศิลปะผ่านละครเวที
แผนการจัดการเรียนรู้ที่ ๓ เรื่อง สีโปสเตอร์๑
รายวิชา ศิลปะ (ทัศนศิลป์) รหัสวิชา ศ๒๓๑๐๑ ภาคเรียนที่ ๑ ชั้นมัธยมศึกษาปีที่ ๓

ง่าย ๆ ด้วยวิธีการ


ตีสเกล

การตีสเกล




กำหนดสัดส่วนและช่องตารางของพื้นที่ที่ทำการวาดให้เท่ากัน

ขั้นตอนที่ 1 เตรียมแบบ




ขั้นตอนที่ 2 ตีตารางลงบนแบบต้นฉบับ



6 X 6

ขั้นตอนที่ 2 ตีตารางลงบนแบบต้นฉบับ




12 X 12

ขั้นตอนที่ 3 เตรียมกระดาษ

	A	B	C	D	E	F
1						
2						
3						
4						
5						
6				ขั้นตอนที่ 4 ต่อเติมจากรับเบื้องหลังให้สมบูรณ์		
				ชื่อนามสกุล	ห้อง	<input type="text"/>
				ชื่อภาพยนต์		
				ปี		

ขั้นตอนที่ 4 วาดภาพที่ละช่องตามแบบ



ขั้นตอนที่ 4 ต่อเติมจากริมเบื้องหลังให้สมบูรณ์

ชื่อนามสกุล ห้อง เลขที่

ชื่อภาพยนตร์

ประเภท