

รายวิชา ศิลปะ (ทัศนศิลป์)

รหัสวิชา ศ๒๑๑๐๑ ชั้นมัธยมศึกษาปีที่ ๑

หน่วยการเรียนรู้ที่ ๓ ผสมผสานงานศิลป์

เรื่อง สร้างสีสันผสมงานศิลป์

ครูผู้สอน ครูปิ่นณัฏ รัตนภักดี



เรื่อง สร้างสีสัน ผสมศิลป์





จุดประสงค์การเรียนรู้

ด้านความรู้ ความเข้าใจ

๑. อธิบายวิธีการสร้างสรรค์ผลงานจิตรกรรม

รูปแบบผสมผสานงานจิตรกรรมไทยและสากล





จุดประสงค์การเรียนรู้

ด้านทักษะ กระบวนการ

๑. สร้างสรรค์ผลงานด้วยเทคนิคสีโปสเตอร์
๒. สร้างสรรค์ผลงานจิตรกรรมรูปแบบผสมผสานงานจิตรกรรมไทยและสากล





จุดประสงค์การเรียนรู้

ด้านคุณลักษณะอันพึงประสงค์

เห็นความสำคัญและตระหนักถึงคุณค่า

ของงานทัศนศิลป์ไทยและงานทัศนศิลป์ตะวันตก





สำรวจปัญหา ร่วมหาทางแก้




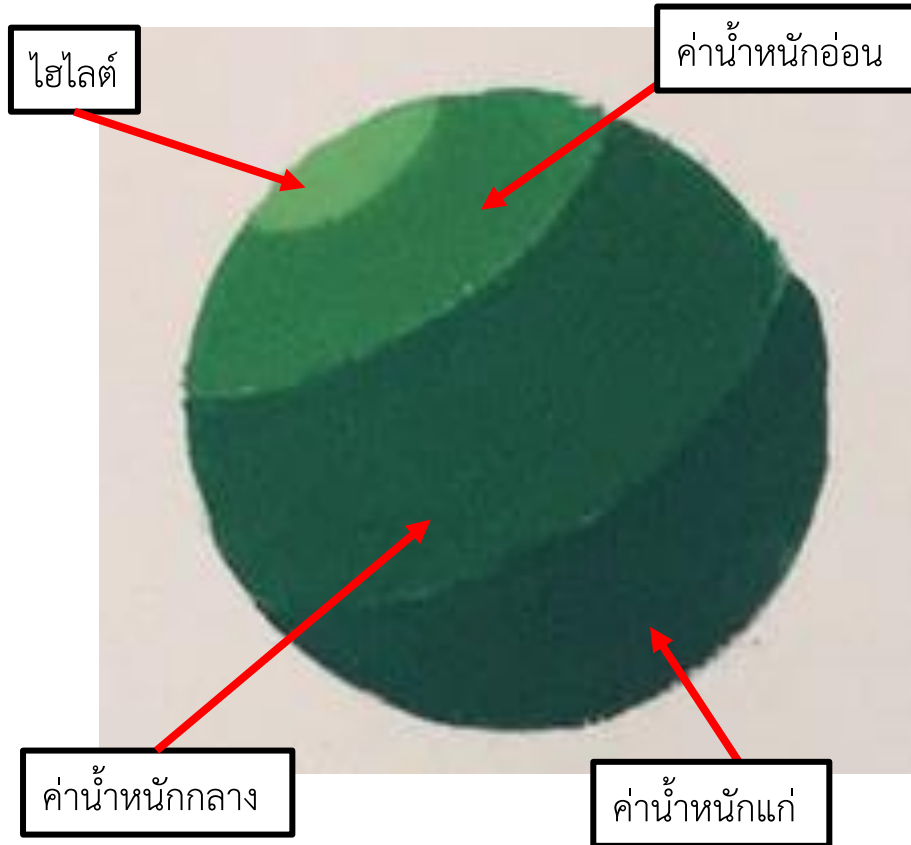


การดูค่าน้ำหนักสี ในวัสดุต่าง ๆ



การดูค่าน้ำหนักสีในวัตถุต่าง ๆ

วิธีการมองแบบง่าย ๆ สามารถมองให้เป็นชั้น (layer) มองค่าน้ำหนักสีเป็น ๔ ชั้น คือ ค่าน้ำหนักอ่อน ค่าน้ำหนักกลาง ค่าน้ำหนักแก่ และไฮไลต์

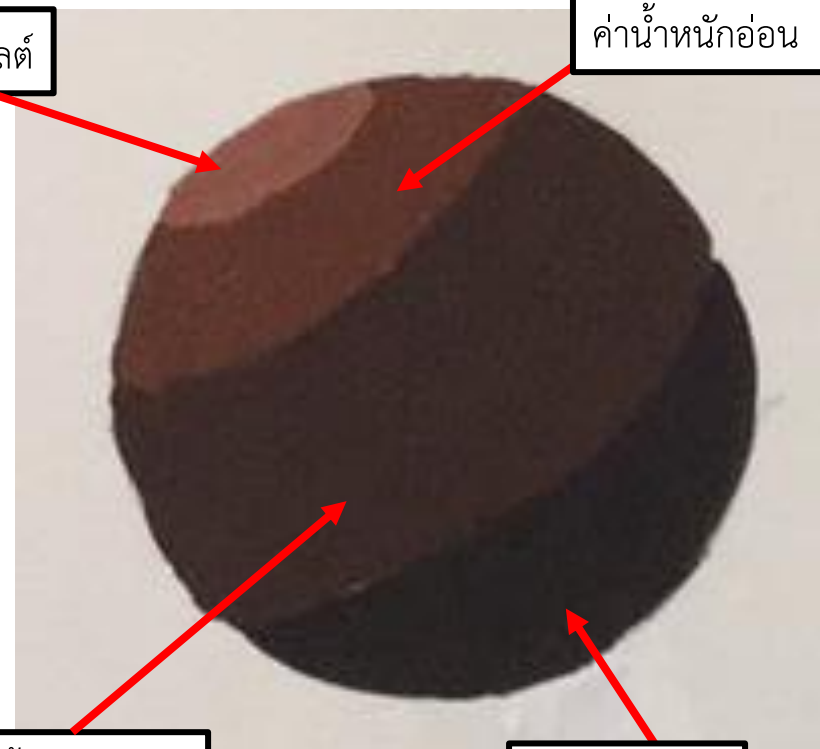


การเกลี่ยสี



ไฮไลต์

ค่าน้ำหนักอ่อน



ค่าน้ำหนักกลาง

ค่าน้ำหนักแก่



การเกลี่ยสี




ไฮไลต์

ค่าน้ำหนักอ่อน



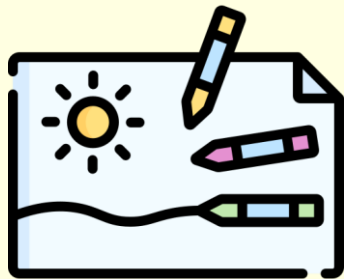
ค่าน้ำหนักกลาง

ค่าน้ำหนักแก่



การเกลี่ยสี



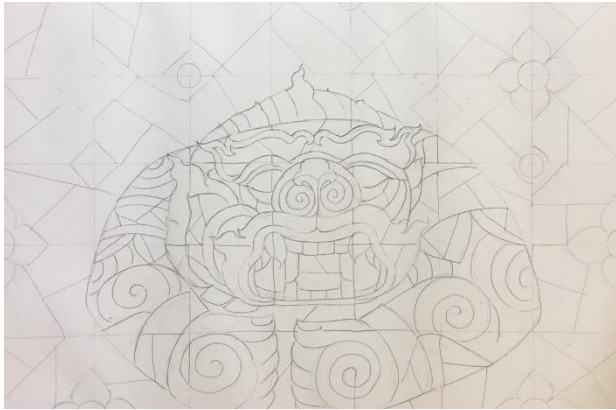


การสร้างสรรค์ผลงาน “ผสมผสานงานศิลปะ”



ตัวอย่างการลงสีจากจุดเด่นของภาพ

๑



๒



๓



๔



๕



๖



๗



๘



ปฏิบัติงานลงสีได้ !!! (ควรทำได้ถึง ขั้นตอน ๕-๖)

๔



๖





สร้างสรรค์ผลงาน

ผสมผสานงานศิลป์

ความคืบหน้าร้อยละ ๗๐





นำเสนอความคืบหน้าผลงาน

“ผสมผสานงานศิลปะ”






สิ่งที่ต้องจัดเตรียม

ใบความรู้ที่ ๔

เรื่อง ขั้นตอนการสร้างสรรค์ผลงาน

“ผสมผสานงานศิลป์”





สิ่งที่ต้องจัดเตรียม

- ผลงานผสมผสานงานศิลป์ ขนาด A๔
- กระดาษรองวาดรูป ขนาด A๓
- พู่กันกลม (เล็ก กลาง ใหญ่)
- ดินสอ ยางลบ ไม้บรรทัด
- ผ้ากันเปื้อน ผ้าและภาชนะล้างพู่กัน
- จานสี
- สีโปสเตอร์
- เทปกระดาษขาว





สิ่งที่ต้องจัดเตรียมมาสำหรับสัปดาห์หน้า



สีโปสเตอร์



ดินสอ ยางลบ ไม้บรรทัด



พู่กัน แบบปลายกลม



จานสี



เทปกระดาษขาว



กระดาษ ๑๐๐ ปอนด์
ผิวเรียบ A๔



กระดานรองวาดรูป



สิ่งที่ต้องจัดเตรียมมาล่วงหน้า



ถ้วยน้ำหรือแก้วน้ำ



ผ้ากันเปื้อน หรือ เสื้อยืดเลอะได้



ผ้า



บทเรียนครั้งต่อไป

เรื่อง

แต่งเติมเพิ่มสีสัน

ดาวน้โหลดเอกสารได้ที่

www.dltv.ac.th

