รายวิชา ศิลปะ (ทัศนศิลป์)

รหัสวิชา ศ๒๑๑๐๑ ชั้นมัธยมศึกษาปีที่ ๑

หน่วยการเรียนรู้ที่ ๒ เรียนรู้ทัศนธาตุวาดงานศิลป์

เรื่อง จัดเตรียมขนมหวานจานโปรด

ครูผู้สอน ครูปัณณ์ รัตนภักดี

เรื่อง

จัดเตรียมขนมหวาน จานโปรด

จุดประสงค์การเรียนรู้

ด้านความรู้

อธิบายคุณสมบัติและการใช้สีไม้สร้างสรรค์งานศิลปะได้

จุดประสงค์การเรียนรู้

ด้านทักษะ กระบวนการ

สร้างสรรค์ผลงานทัศนศิลป์ด้วยเทคนิคสีไม้

จุดประสงค์การเรียนรู้

ด้านคุณลักษณะอันพึงประสงค์

เห็นความสำคัญและตระหนักถึงคุณค่าของทัศนธาตุและเทคนิคสีไม้

สำรวจอุปกรณ์

- ดินสอ ยางลบ
- ไม้บรรทัด
- ดินสอสีไม้
- กบเหลาดินสอ
- ภาพต้นแบบ
- กระดานรองวาด
- กระดาษกาวอเนกประสงค์
- ผลงานขนมหวานจานโปรด

การนำเสนอผลงานที่ดี ควรเป็นอย่างไร

การนำเสนอ
ผลงานงานทัศนศิลป์

การนำเสนอผลงานงานทัศนศิลป์

การนำเสนอผลงานทัศนศิลป์ เป็นการนำเสนอข้อมูลของผลงานทัศนศิลป์ที่ศิลปินได้สร้างขึ้นเพื่อ ถ่ายทอดแลกเปลี่ยนแนวคิด แรงบันดาลใจ การใช้ทัศนธาตุ การใช้วัสดุอุปกรณ์และเทคนิควิธีการในการสร้างสรรค์ผลงานทัศนศิลป์

ประเด็นการนำเสนอผลงานงานทัศนศิลป์

๑. ชื่อผลงาน

๒. แนวคิดและแรงบันดาลใจ

๓. ขนมหวานที่เลือกมาเป็นต้นแบบ

ในการสร้างสรรค์ผลงาน “ขนมหวานจานโปรด”

๔. เทคนิคกระบวนการในการทำงาน

๕. ปัญหาและแนวทางการแก้ไขปัญหา



การเก็บรายละเอียดสีไม้

การลงสีสตรอว์เบอร์รี

การลงสีสตรอว์เบอร์รี

๑ ร่างภาพให้สมบูรณ์



๒ ลงสีชั้นแรก ด้วยน้ำหนักสีอ่อน ๆ

การลงสีสตรอว์เบอร์รี

๓ เว้นจุดที่เป็นสีขาว

๔ แทรกสีอื่น ๆ เพิ่มเติม

การลงสีสตรอว์เบอร์รี

๕ แทรกสีเข้มขึ้น บริเวณที่เป็นเงา

การลงสีสตรอว์เบอร์รี

๕ แทรกสีเข้มขึ้น บริเวณที่เป็นเงา

การลงสีสตรอว์เบอร์รี



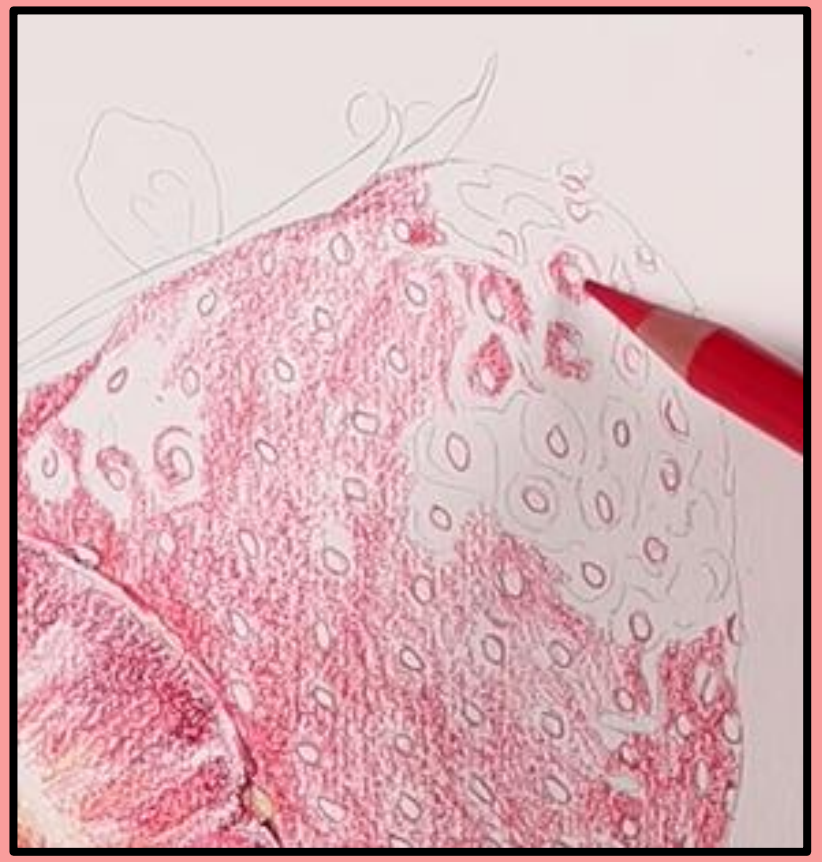

๖ ลักษณะผิวสตรอว์เบอร์รี ให้เว้นช่องสีขาวไว้

การลงสีสตรอว์เบอร์รี

๗ ลงสีเข้มทับอีกชั้นบริเวณที่เป็นเงา

๘ ใช้สีขาวระบายเกลี่ยสีตรงพื้นที่ว่างที่เว้นไว้

การลงสีสตรอว์เบอร์รี

๙ ดูภาพรวม เก็บรายละเอียดให้ใกล้เคียงภาพต้นฉบับ

ระบายสีผลงาน

ของหวานจานโปรด

ขนมหวานจานโปรด

ให้นักเรียนลงสีผลงาน หัวข้อ ขนมหวานจานโปรด ที่ได้ร่างภาพไว้ในกระดาษร้อยปอนด์ ขนาด A๔ พร้อมตีเส้นกรอบจากขอบกระดาษ ๑ เซนติเมตร และติดกระดาษกาวอเนกประสงค์รอบกรอบผลงาน

ความคืบหน้าร้อยละ ๑๐๐

เก็บรายละเอียดผลงาน

ของหวานจานโปรด

สำรวจผลงาน

ขนมหวานจานโปรด

ข้อจำกัดในการสร้างสรรค์ผลงาน

ขนมหวานจานโปรด

สิ่งที่ต้องจัดเตรียม

ผลงาน

“ขนมหวานจานโปรด”

ดาวน์โหลดเอกสารได้ที่

www.dltv.ac.th

บทเรียนครั้งต่อไป

เรื่อง

ลิ้มรสขนมหวานจานโปรด

ดาวน์โหลดเอกสารได้ที่

www.dltv.ac.th