

# รายวิชา ภาษาอังกฤษ

รหัสวิชา อ22102      ชั้นมัธยมศึกษาปีที่ 2

หน่วยการเรียนรู้ที่ 7    Advice and Ideas

เรื่อง **Unbelievable!**

ครูผู้สอน ครูสรวรยา อุดรพรหม



**If I spend too  
much time on  
mobile phone,  
I will get  
stressed.**



**If I had  
a smartphone,  
I would study  
online.**



# **Unit 7 : Advice and Ideas**

# **Unbelievable!**




# จุดประสงค์การเรียนรู้

เขียนประโยคและข้อความสั้น ๆ  
เพื่อให้คำแนะนำโดยใช้ Conditional  
Sentence Type 2 ได้





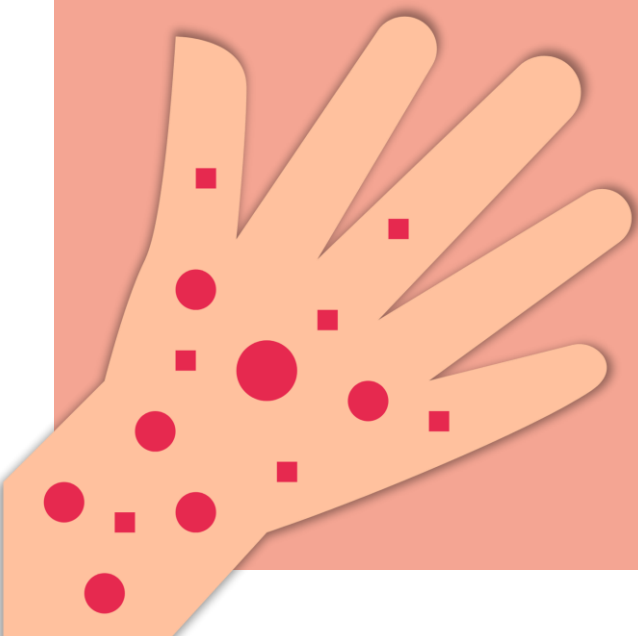




# Conditional Sentence Type 1



**If you stay in  
the sun too long,  
you will get  
a heat rash.**





**If clause**

**If + S + V<sub>1</sub>**

**Main clause**

**S + will + V<sub>inf</sub>**

**If he eats  
too much sugar,  
he will get  
a toothache.**



**If clause**

**If + S + V<sub>1</sub>**

**Main clause**

**S + will + V<sub>inf</sub>**



**If you don't  
study harder,**

.....





Three horizontal dotted lines for writing, located within a large white circle on a pink background.


# Conditional Sentence

## Type 1

Refers to a **possible condition**  
and its **possible result**.

The time is the present or future  
and the situation is **real**.






# Conditional Sentence Type 2




**If I won  
a lottery,  
I would buy  
a new car.**



**If clause**

**If + S + V<sub>2</sub>**




**Main clause**

**S + would + V<sub>inf</sub>**



**If I were you,  
I would eat  
good food.**



**If clause**

**If + S + V<sub>2</sub>**

**Main clause**

**S + would + V<sub>inf</sub>**



**If I were a bird,**

.....

# Conditional Sentence Type 2

**Refers to an impossible condition  
and its impossible result.  
The time is the present.**



# ใบงานที่ 2

## เรื่อง Matching



(สามารถดาวน์โหลดได้ที่ [www.dltv.ac.th](http://www.dltv.ac.th))

ใบงานที่ 2 เรื่อง Matching

หน่วยการเรียนรู้ที่ 7 เรื่อง Advice and ideas

แผนการจัดการเรียนรู้ที่ 9 เรื่อง Unbelievable!


รายวิชา ภาษาอังกฤษ รหัสวิชา อ22102 ภาคเรียนที่ 2 ชั้นมัธยมศึกษาปีที่ 2

Instructions: Match the problem in Column A with the correct advice in Column B.

Column A (Problem)	Column B (Advice)
1. You have a stomachache.	A. I would talk to a teacher.
2. Your friend is bullied.	B. I would take some medicine.
3. You have bad breath.	C. I would rest and drink water.
4. You feel tired.	D. I would brush my teeth more often.



# My advice letter




# ใบงานที่ 1

## เรื่อง My advice letter



(สามารถดาวน์โหลดได้ที่ [www.dltv.ac.th](http://www.dltv.ac.th))



ใบงานที่ 1 เรื่อง My advice letter

หน่วยการเรียนรู้ที่ 7 เรื่อง Advice and ideas

แผนการจัดการเรียนรู้ที่ 9 เรื่อง Unbelievable!

รายวิชา ภาษาอังกฤษ รหัสวิชา อ22102 ภาคเรียนที่ 2 ชั้นมัธยมศึกษาปีที่ 2

Instructions: Write your advice using "If I were you, I would..." (2-3 sentences)

1. \_\_\_\_\_
2. \_\_\_\_\_
3. \_\_\_\_\_

My advice letter (Use the structure):

Dear \_\_\_\_\_,

I'm sorry to hear about your problem. If I were you, I would \_\_\_\_\_

I would also advise you to \_\_\_\_\_

Furthermore, you can try \_\_\_\_\_

I hope things will get better soon.

Best wishes,

( )

## **Instructions:**

**Write your advice using "If I were you, I would..."  
(2-3 sentences)**

**1.** \_\_\_\_\_

**2.** \_\_\_\_\_

**3.** \_\_\_\_\_

**My advice letter (Use the structure):**

**Dear \_\_\_\_\_,**

**I'm sorry to hear about your problem. If I were you, I  
would \_\_\_\_\_**

**\_\_\_\_\_.**

**I would also advise you to \_\_\_\_\_.**

**Furthermore, you can try \_\_\_\_\_.**

**I hope things will get better soon.**

**Best wishes,**


**(                      )**





# Peer Review

# 1. Get into groups of five.



# 2. Look at the given picture.






### 3. Write a sentence using conditional sentence type 2.




**If he were nicer, he would have more friends.**



**4. Put your sentence in a cup.**



# 5. Get a sentence from a cup.

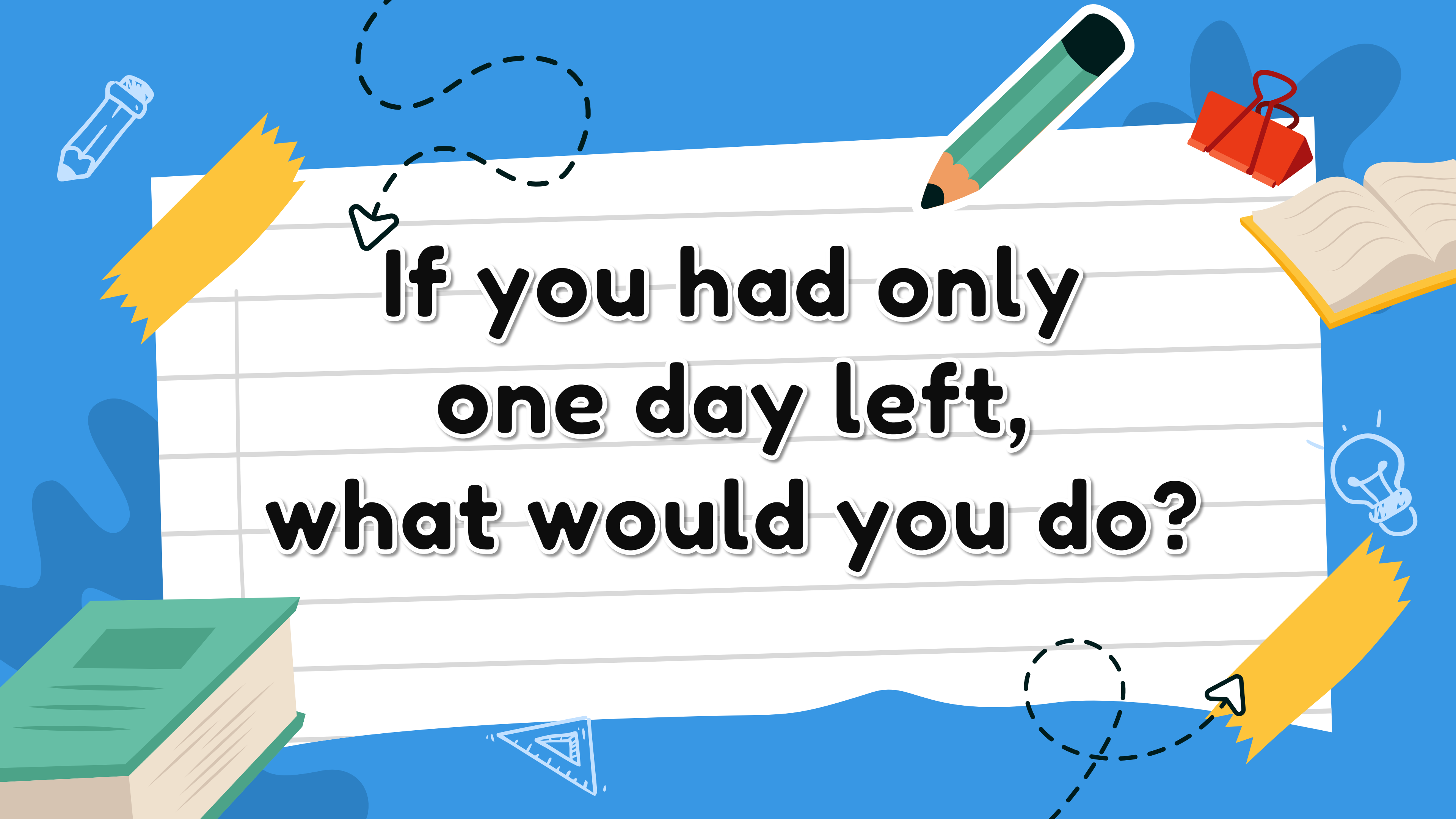


## 5. Fix the sentence if it is wrong.



**were**

**If he ~~is~~ nicer, he would have more friends.**




**If you had only  
one day left,  
what would you do?**

# ใบงานที่ 1

## เรื่อง My advice letter



(สามารถดาวน์โหลดได้ที่ [www.dltv.ac.th](http://www.dltv.ac.th))



ใบงานที่ 1 เรื่อง My advice letter

หน่วยการเรียนรู้ที่ 7 เรื่อง Advice and ideas

แผนการจัดการเรียนรู้ที่ 9 เรื่อง Unbelievable!

รายวิชา ภาษาอังกฤษ รหัสวิชา อ22102 ภาคเรียนที่ 2 ชั้นมัธยมศึกษาปีที่ 2

Instructions: Write your advice using "If I were you, I would..." (2-3 sentences)

1. \_\_\_\_\_
2. \_\_\_\_\_
3. \_\_\_\_\_

My advice letter (Use the structure):

Dear \_\_\_\_\_,

I'm sorry to hear about your problem. If I were you, I would \_\_\_\_\_

I would also advise you to \_\_\_\_\_

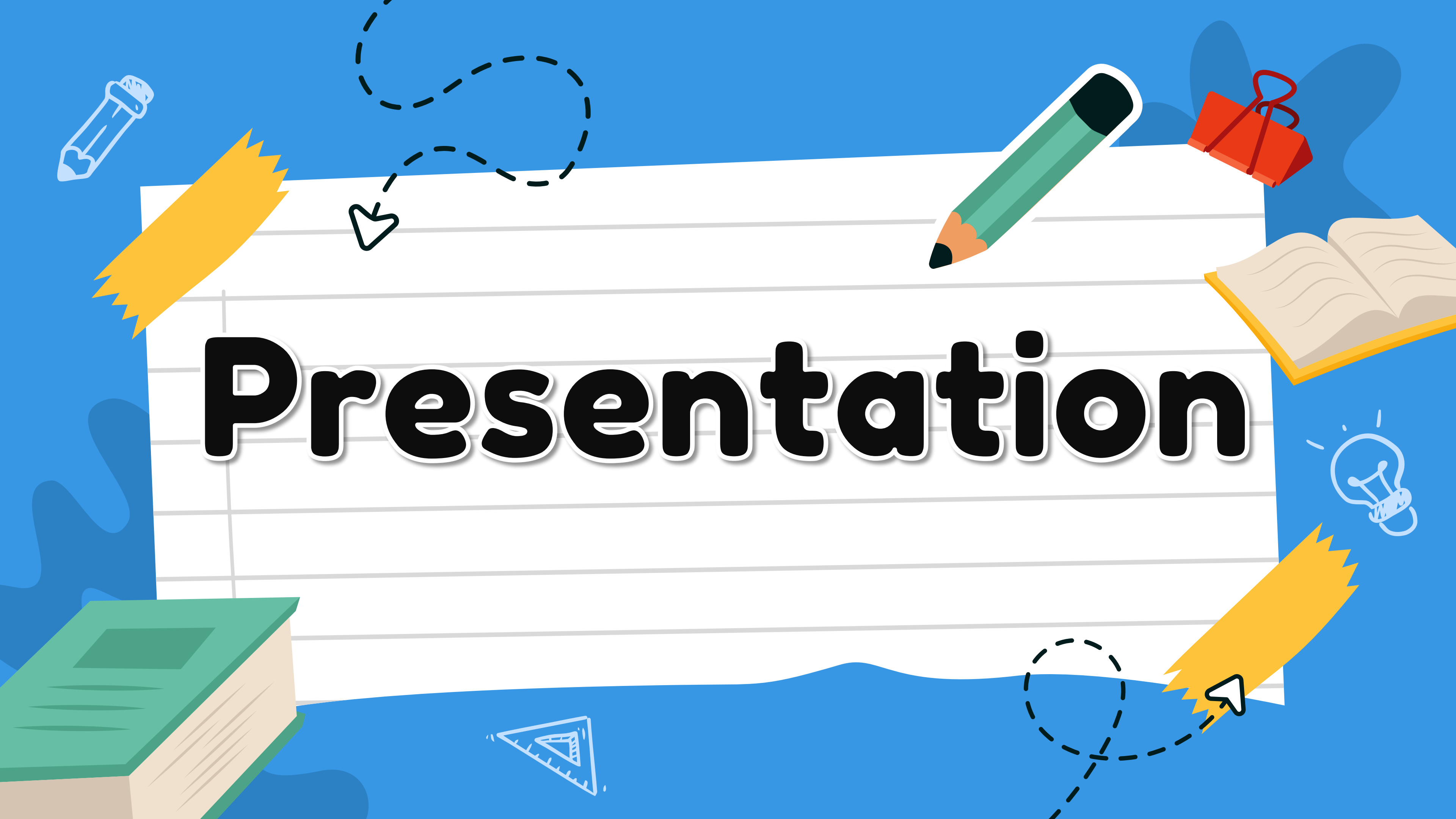
Furthermore, you can try \_\_\_\_\_

I hope things will get better soon.

Best wishes,

( )

# Presentation






The background is a light beige wall with a wooden floor at the bottom. On the left, there is a brown wooden bookshelf with two shelves. The top shelf holds several colorful books (orange, green, blue, yellow) and a small globe. The bottom shelf holds more books and a stack of papers. In the center, a large magnifying glass with a dark blue frame and a light blue handle is positioned over a bulletin board. The bulletin board is covered with various papers, including a pink one with a small envelope icon, a light blue one, and several white ones. To the right of the bulletin board, there is a red folder or book with a yellow ribbon bookmark and a blue circular sticker. The text "Let's Review" is written in a large, bold, black font with a white outline, centered over the magnifying glass's lens.

# Let's Review

**If I won  
a lottery,  
I would buy  
a new car.**



**If clause**

**If + S + V<sub>2</sub>**




**Main clause**

**S + would + V<sub>inf</sub>**



บทเรียนครั้งต่อไป

# My Ideal Superhero




(สามารถดาวน์โหลดได้ที่ [www.dltv.ac.th](http://www.dltv.ac.th))



## สิ่งที่ต้องเตรียม

1. ใบความรู้ที่ 1 เรื่อง Causative structures ที่ 1
2. ใบงานที่ 1 เรื่อง Be the Superhero – Create Your Own Sentences!
3. บทความเรื่อง Superheroes in Real Life



สามารถดาวน์โหลดได้ที่

[www.dltv.ac.th](http://www.dltv.ac.th)