

รายวิชา ภาษาไทย

รหัสวิชา **ท๒๓๑๐๒** ชั้นมัธยมศึกษาปีที่ ๓
หน่วยที่ ๓ สืบเสาะวงศ์ศัพท์

เรื่อง สืบเสาะวงศ์ศัพท์ (๑)

ครูผู้สอน ครูมานิตา สาเหล็



สื่อสารวงศ์คัพพ์ (๑)




จุดประสงค์การเรียนรู้

๑. สรุปเนื้อหาโครงการเพื่อนำเสนอได้ถูกต้องครบถ้วน
๒. จัดลำดับขั้นตอนการพุดนำเสนอได้อย่างเหมาะสม
๓. ออกแบบสื่อประกอบการนำเสนอได้อย่างเหมาะสม
๔. ใช้สื่อเทคโนโลยีออกแบบสื่อได้อย่างสร้างสรรค์



คำถามชวนคิด

“สื่อนำเสนอโครงการ
เรื่อง “การสำรวจค่าสแลง
ในสื่อออนไลน์”





Contact

About

Home



รายงานโครงงานเรื่อง

การสำรวจค่าสแลง ในสื่อออนไลน์

คณะผู้จัดทำ นักเรียนชั้นมัธยมศึกษาปีที่ ๓/๑
กลุ่ม ๑

START
SLIDE

รายวิชาภาษาไทย



Contact

About

Home

บทนำ

ชิง

หินพิชซ่า

ปัจจุบันคำสแลงเกิดขึ้นมากมายซึ่งเป็นธรรมชาติของภาษา
ที่ผู้ใช้ภาษามักสร้างคำใหม่อยู่เสมอ เพื่อให้สอดคล้องกับสังคมที่
เปลี่ยนแปลง (ธวัช ปุณโณทก: ๒๕๕๒) โดยคำสแลงที่เกิดขึ้นใหม่มักได้
รับความนิยมจากบุคคลกลุ่มหนึ่ง แล้วใช้กันแพร่หลายในช่วงเวลา
หนึ่งแล้วก็เสื่อมความนิยมลง





Contact

About

Home

บทนำ



ขาใหม่ใกล้ฉัน



หน้าปฏิเสธรองพื้น

การสร้างคำสแลงถือเป็นการสร้างสรรค์ของผู้ใช้ภาษาซึ่งสามารถใช้
การเพิ่มคำ การกลืนคำ ดัดแปลงความหมายเดิม หรือการย่อคำเพื่อ
ความสะดวกรวดเร็วในการสื่อสาร (จตุภูมิ ตั้งคะอารี, ๒๕๔๕) คำสแลงเหล่านี้แม้
จะช่วยให้การสื่อสารมีสีสันและสะท้อนวัฒนธรรมร่วมสมัย แต่ขณะเดียวกันก็
อาจก่อให้เกิดความเข้าใจคลาดเคลื่อน หากผู้ใช้หรือผู้อ่านไม่ทราบความหมายที่
ถูกต้อง



Contact

About

Home

บทนำ



คณะผู้จัดทำจึงสนใจศึกษาคำสแลงจากสื่อออนไลน์โดยการรวบรวมคำสแลงจากแพลตฟอร์มออนไลน์ จำนวน ๒๐ คำ เพื่อศึกษาที่มาและวิธีการสร้างคำสแลงก็จะช่วยทำให้เข้าใจความหมายของคำสแลงสมัยใหม่ได้ และยังทำให้เรียนรู้ความเปลี่ยนแปลงของภาษาอย่างเข้าใจ



Contact

About

Home

วิธีการดำเนินการ

ที่	รายการปฏิบัติ	วัน/เดือน/ปี	ผู้รับผิดชอบ
๑.	กำหนดปัญหาและขอบเขตการศึกษาโครงการ	๘ ธันวาคม ๖๘	คณะผู้จัดทำทุกคน
๒.	วางแผนการดำเนินงานและเขียนเค้าโครงโครงการ	๑๕ - ๑๗ ธันวาคม ๖๘	คณะผู้จัดทำทุกคน
๓.	ศึกษาค้นคว้าเอกสารที่เกี่ยวข้อง	๑๗ ธันวาคม ๖๘	คณะผู้จัดทำทุกคน
๔.	สำรวจและรวบรวมข้อมูล	๑๗ - ๒๗ ธันวาคม ๖๘	นางสาวมานิตา สาเหล็ก
๕.	สรุปผลการศึกษา	๒๙ ธันวาคม ๖๘	นางสาวน้ำฝน นาคราช
๖.	ออกแบบการนำเสนอ	๕ มกราคม ๖๙	นางสาวน้ำฝน นาคราช
๗.	นำเสนอโครงการ	๗ มกราคม ๖๙	คณะผู้จัดทำทุกคน



Contact

About

Home

ผลที่คาดว่าจะได้รับ

๑. ได้เข้าใจที่มาและวิธีการสร้างคำสแลงที่ปรากฏในแพลตฟอร์มออนไลน์

๒. ได้เรียนรู้ลักษณะความเปลี่ยนแปลงของภาษาในกลุ่มผู้ใช้สื่อออนไลน์



Contact

About

Home

บทที่ ๒ เอกสารที่เกี่ยวข้อง

คำสแลง

พจนานุกรมฉบับราชบัณฑิตยสภา (๒๕๕๒, ออนไลน์) กล่าวว่า คำสแลง คือถ้อยคำหรือสำนวนที่เข้าใจเฉพาะกลุ่ม ใช้ในช่วงเวลาหนึ่ง ไม่ถือว่าเป็นภาษาที่ถูกต้องตามแบบแผน



Contact

About

Home

บทที่ ๒ เอกสารที่เกี่ยวข้อง

สื่อออนไลน์

สื่อออนไลน์จึงหมายถึง สื่อที่ใช้ในการสื่อสารผ่านอินเทอร์เน็ต ที่มีการตอบสนองทางสังคมร่วมกันได้หลากหลายรูปแบบ เป็นช่องทางในการติดต่อสื่อสาร แลกเปลี่ยนความรู้ ความคิด โดยรวมตัวกันเป็นกลุ่มหรือสังคมผ่านเครือข่ายอินเทอร์เน็ต (ภิเชก ชัยนิรันดร์, ๒๕๕๓)



Contact

About

Home

บทที่ ๓

วิธีการดำเนินการศึกษาและรวบรวมข้อมูล

กำหนดกลุ่มเป้าหมาย

เครื่องมือเก็บข้อมูล

- เพจไทยรัฐ
- ข่าวสด
- อีจัน
- อีเจียบเลียบด่วน
- บันทึกของตุ๊ด

 คำสแลงเพจละ ๔ คำ

คำสแลง	ความหมาย	วิธีการสร้างคำสแลง



Contact

About

Home

บทที่ ๕ วิเคราะห์ข้อมูล

การศึกษาและรวบรวมข้อมูลโครงงานเรื่อง การสำรวจคำสแลงในสื่อออนไลน์มี
วัตถุประสงค์เพื่อศึกษาคำสแลงในสื่อออนไลน์ พบคำสแลงดังนี้

คำสแลง	ความหมาย	วิธีการสร้างคำ
จกตา	หลอกหลวง	จก มาจากภาษาอีสาน หมายถึง มั่ว ไม่เป็นความจริง จึงนำมารวมกับคำว่าตา มี นัยยะถึงการมองเห็น
ฟาด	ดำ, ต่ำหนิ	เป็นการใช้กริยาที่มีความหมายถึงการเหวี่ยงเต็มเหนี่ยว กับบริบทการพูดด้วย ถ้อยคำรุนแรง เช่น การดำ การต่ำหนิ เป็นต้น
ร่างทอง	สวยที่สุด เก่งที่สุด	มีที่มา ๒ แหล่ง เดิมเป็นการอ้างอิงมาจากวรรณคดีเรื่อง “สังข์ทอง” ที่เงาะเพชรรูป ร่างที่แท้จริงเป็นร่างทองคำ และเชื่อมโยงกับที่มาร่วมสมัยคือ มาจากวงการเกมที่มี คำพูดในระดัยสมัยใหม่ “สิดิทอง”
ซีเสิร์ฟ	ยอดเยี่ยม ใช้เป็นคำชม	เป็นคำสแลงภาษาอังกฤษ โดยคำว่าเสิร์ฟ มีความหมายว่า จัดให้

ตัวอย่างการวิเคราะห์ข้อมูล

จกตา

หลอกหลวง

จก มาจากภาษาอีสาน หมายถึง มั่ว ไม่เป็นความจริง
จึงนำมารวมกับคำว่าตา มีนัยยะถึงการมองเห็น

ฟาด

ดำ, ดำหนิ

เป็นการใช้กริยาที่มีความหมายถึงการเหวี่ยงเต็ม
เหนี่ยว กับบริบทการพูดด้วยถ้อยคำรุนแรง

ตัวอย่างการวิเคราะห์ข้อมูล

ร่างทอง

ช่วงที่ดีที่สุด

มีที่มา ๒ แหล่ง เดิมเป็นการอ้างอิงมาจากวรรณคดี เรื่อง "สังข์ทอง และวงการเกม "สกลทอง"

ซีเลิร์ฟ

ยอดเยี่ยม

เป็นคำสแลงภาษาอังกฤษ โดยคำว่าเลิร์ฟ มีความหมายว่า จัดให้



Contact

About

Home

บทที่ ๕ สรุปลงและอภิปรารายผล

๑. การสรุปลงและอภิปรารายผล

การศึกรษาเรื่อง การสรุปลงคำสแลงในสื่อออนไลน์ พบว่า มีคำสแลงปรารกฏ ในเนื้อหาข่าวจำนวนมาก มีวิธีการสรุปลงคำแบบใช้ความหมายโดยนัย และบางคำ รับอิทธิพลมาจากคำสแลงภาษาต่างประเทศ ส่วนใหญ่เพจที่ศึกรษาเป็นเพจข่าวที่ มุ่งนำเสนอเนื้อหาสั้น กระชับ และใช้คำสแลงเพื่อดึงดูดผู้อ่าน โดยเฉพาะกลุ่มวัยรุ่น ซึ่งเป็นกลุ่มที่ใช้และเข้าใจคำสแลงเหล่านี้



Contact

About

Home

บทที่ ๕ สรุปลักษณะอภิปรายผล

๒. ข้อเสนอแนะในการทำโครงการ

๑. การศึกษาเรื่องคำสแลงทำให้เข้าใจความหมายของคำสแลงสมัยใหม่มากขึ้น ซึ่งเป็นประโยชน์ต่อการรับสารในปัจจุบันที่มักใช้คำสแลงเพื่อสร้างความบันเทิงมากขึ้น

๒. การศึกษาโครงการในครั้งต่อไปควรศึกษาในบริบทอื่น เช่น ศึกษาจากกลุ่มผู้ใช้จริงในโรงเรียน หรือศึกษาจากสื่อบันเทิงอื่น ๆ เป็นต้น



Contact

About

Home

บรรณานุกรม

จตุภูมิ ตั้งคะอารี. (๒๕๕๓). การศึกษาคำสแลงในภาษาไทยที่พบในห้องสนทนา
โปรแกรมแคมฟรอก. (วิทยานิพนธ์ศิลปศาสตรมหาบัณฑิต). มหาวิทยาลัย
เกษตรศาสตร์.

ธวัช ปุณโณทก. (๒๕๔๕). วิวัฒนาการภาษาไทย. พิมพ์ครั้งที่ 2. กรุงเทพฯ: ไทย
วัฒนาพานิช.

สำนักงานราชบัณฑิตยสถาน. (๒๕๕๔). พจนานุกรมราชบัณฑิตยสถาน ฉบับ ๒๕๕๔.
สืบค้นเมื่อ ๑๕ ธันวาคม ๒๕๖๘ จาก <https://dictionary.orst.go.th/>



Contact

About

Home

คณะผู้จัดทำ

นางสาวรัชฎ์ไทย วรรณศิลป์ เลขที่ ๑
นางสาววรรณคดี สืบสาน เลขที่ ๒

ครูที่ปรึกษาโครงการ

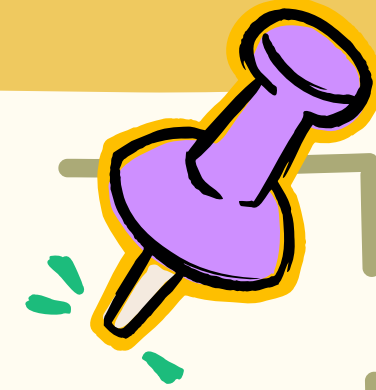
นางสาวมานิตา สาเหล็



การออกแบบ การนำเสนอโครงการงาน



การออกแบบการนำเสนอโครงการงาน



การนำเสนอผลงานจากการทำโครงการงาน ซึ่งเป็นขั้นตอนสุดท้าย
ของการทำโครงการงาน สามารถนำเสนอได้หลายรูปแบบ

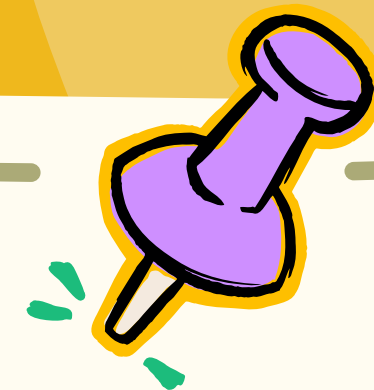
นิทรรศการ

สื่อวีดิทัศน์

โปสเตอร์

การรายงาน

การพูดนำเสนอรายงานโครงงาน

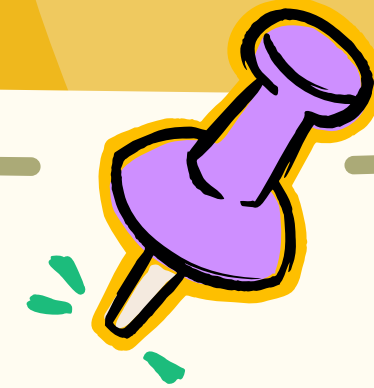


ช่วงที่ ๑
เริ่มต้น

ช่วงที่ ๒
สาระสำคัญ

ช่วงที่ ๓
สรุป

การแนะนำเสนอรายงานโครงงาน

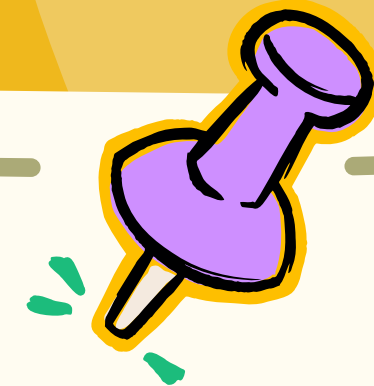


เริ่มต้น

- แนะนำตัวคณะผู้จัดทำ
- บอกชื่อโครงงานที่นำเสนอ
- เกริ่นนำด้วยประเด็นที่น่าสนใจเพื่อดึงดูดเข้าสู่หัวข้อโครงงาน



การนำเสนอเสนอรายงานโครงงาน



สาระสำคัญ

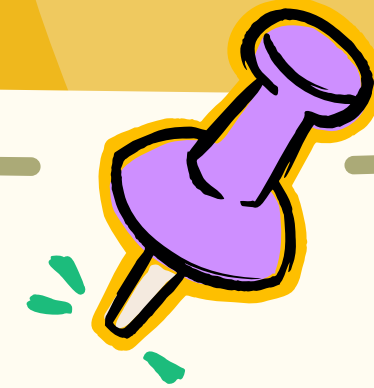
The collage contains six slides:

- Slide 1 (Top Left):** Title 'ขิง หินพิชชา'. Text: 'ขิงเป็นพืชสมุนไพรที่มีอายุการใช้งานยาวนาน... หินพิชชาเป็นหินที่มีลักษณะ...'
- Slide 2 (Top Middle-Left):** Title 'ชาใหม่ใกล้ฉ่ำ'. Subtitle 'หน้าปฏิเสธรองพื้น'. Text: 'การรณรงค์ส่งเสริมการบริโภคชา...'
- Slide 3 (Top Middle-Right):** Title 'ข่าวสด'. Text: 'คณะผู้จัดทำข่าวสด...'
- Slide 4 (Top Right):** Title 'วัตถุประสงค์'. Text: '๑. เพื่อศึกษาที่มาและวิธีการสร้างคำสนทนา... ๒. เพื่อศึกษาอิทธิพลของความเปลี่ยนแปลงของภาษา...'
- Slide 5 (Bottom Left):** Title 'วิธีการดำเนินการ'. A table with 3 columns: No., รายการผู้ผลิต, ปีที่ผลิต, ผู้ผลิต.
- Slide 6 (Bottom Right):** Title 'ผลที่คาดว่าจะได้รับ'. Text: '๑. ได้เข้าใจที่มาและวิธีการสร้างคำสนทนา... ๒. ได้เรียนรู้ถึงผลกระทบของเทคโนโลยีสารสนเทศ...'

- นำเสนอที่มาจากและความสำเร็จ วัตถุประสงค์ วิธีการดำเนินงาน และผลที่คาดว่าจะได้รับ



การนำเสนอผลงานโครงงาน



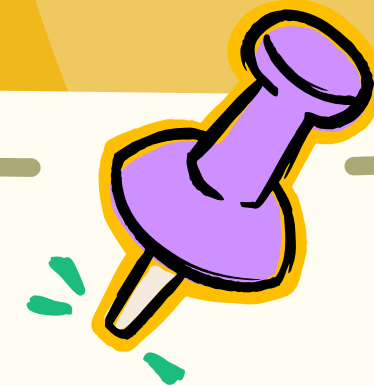
สาระสำคัญ



- อธิบายนิยามศัพท์เกี่ยวกับหัวข้อโครงงานเพื่อให้ผู้ฟังเข้าใจ คำสำคัญที่ปรากฏในโครงงาน



การนำเสนอรายงานโครงงาน



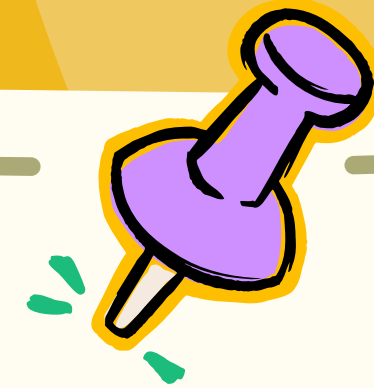
สาระสำคัญ



- นำเสนอเครื่องมือที่ใช้ในการรวบรวมข้อมูล เพื่อให้เห็นประเด็นที่เก็บข้อมูลพร้อมนำเสนอตารางข้อมูล



การนำเสนอเสนอรายงานโครงการ



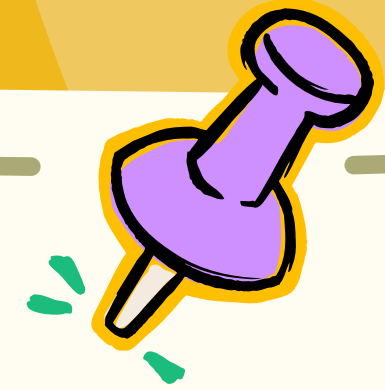
สาระสำคัญ



- สรุปและอภิปรายผลด้วยความเข้าใจพอสังเขป และปิดท้ายด้วยข้อเสนอแนะที่เป็นการนำความรู้จากโครงการไปใช้กับข้อเสนอในการทำโครงการครั้งถัดไป



การพูดนำเสนอรายงานโครงงาน



ช่วงที่ ๓ สรุป

“จากการทำโครงงานครั้งนี้ทำให้คณะผู้จัดทำได้ฝึกเรียนรู้กระบวนการทำงานรูปแบบโครงงาน และได้ศึกษาคำศัพท์อย่างลึกซึ้ง ต้องขอบพระคุณคุณครูมานิตาที่ช่วยแนะนำขั้นตอนต่าง ๆ จนโครงงานสำเร็จลุล่วงด้วยดี”

- บอกประโยชน์ที่ค้นพบจากการทำโครงงานในครั้งนี้
- ขอบขอบคุณผู้ช่วยเหลือและสนับสนุนการทำโครงงาน

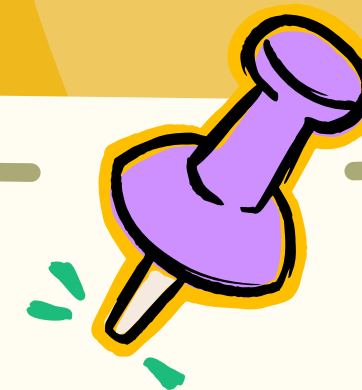




การเตรียมสื่อนำเสนอ

- ช่วยให้ผู้ฟังเข้าใจเนื้อหาชัดเจน
- ช่วยให้ผู้ฟังติดตามเนื้อหาตลอดการนำเสนอ

เทคนิคการออกแบบการนำเสนอ

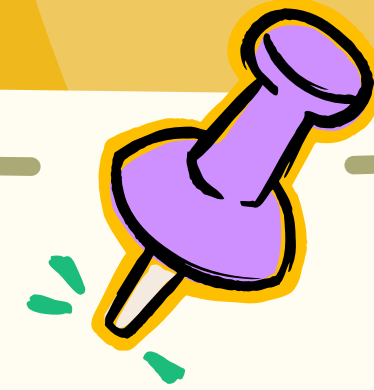


การเลือกพื้นหลัง: ควรเป็นสีพื้นเรียบ ๆ สบายตา
หลีกเลี่ยงพื้นหลังที่มีลวดลายหรือสะท้อนแสง

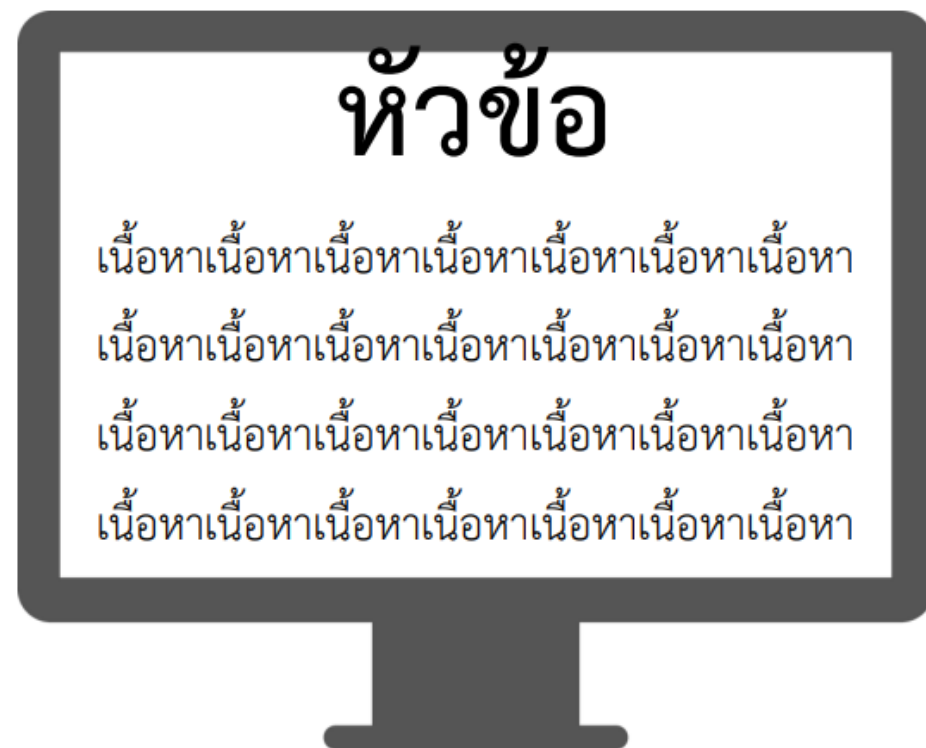
การออกแบบการนำเสนอ
รายวิชาภาษาไทย



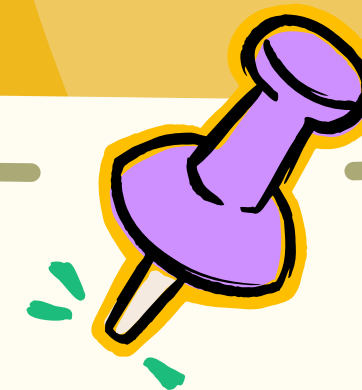
เทคนิคการออกแบบการนำเสนอ



แบบอักษร: ควรใช้อักษรที่มีลักษณะถูกอักษรวิธีการเขียน
มีหัวชัดเจน อ่านง่าย และขนาดเหมาะสม



เทคนิคการออกแบบการนำเสนอ



ทุกสไลด์ที่นำเสนอควรมีหัวข้อชัดเจนทุกหน้า และใช้สี
แยกหัวข้อแต่ละหัวข้อให้ชัดเจน

หัวข้อหลัก

- หัวข้อย่อย ๑
- หัวข้อย่อย ๒

หัวข้อย่อย ๑

เนื้อหา

.....

.....

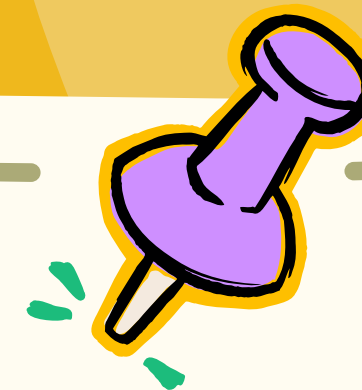
หัวข้อย่อย ๒

เนื้อหา

.....

.....

เทคนิคการออกแบบการนำเสนอ




สามารถย่อเนื้อหาให้สั้นลง โดยใช้กราฟิก สัญลักษณ์ หรือภาพประกอบ พร้อมข้อความสั้น ๆ แทนการนำเสนอเนื้อหายาว ๆ ได้

สื่อออนไลน์

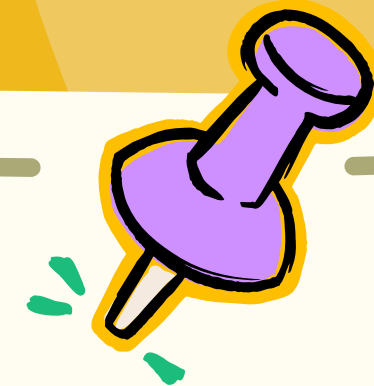
สื่อออนไลน์สื่อดิจิทัลทุกรูปแบบที่เผยแพร่ข้อมูลผ่านอินเทอร์เน็ต สามารถเข้าถึงได้จากอุปกรณ์ต่างๆ เช่น คอมพิวเตอร์, สมาร์ทโฟน

สื่อออนไลน์

สื่อออนไลน์สื่อดิจิทัลทุกรูปแบบที่เผยแพร่ข้อมูลผ่านอินเทอร์เน็ต



เทคนิคการออกแบบการนำเสนอ

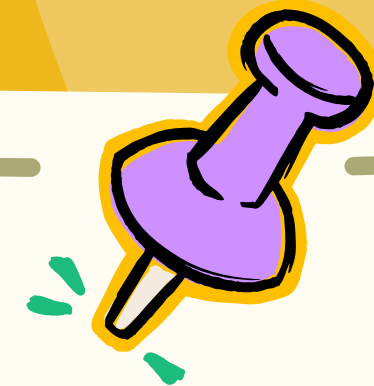


การใช้ภาพประกอบ ต้องเป็นภาพที่มีความหมายสอดคล้องกับ
เนื้อหา และไม่ติดลิขสิทธิ์

AI



เทคนิคการออกแบบการนำเสนอ



โปรแกรมนำเสนอ ได้แก่ PowerPoint Canva ฯลฯ



Canva

ขอบคุณภาพจาก 1000Logos



แบบฝึกหัดสืบข้อ

ให้นักเรียนพิจารณาข้อต่อไปนี้อย่างละเอียด
เป็นข้อที่เหมาะสมหรือไม่ เพราะเหตุใด





แบบฝึกหัดพิเศษ

SALFORD & CO.



งานนำเสนอเรียบง่าย

DEC 2025

นำเสนอโดย คลาวเดีย อัลวิส

+123-456-7890

hello@reallygreatsite.com

Lorem ipsum dolor sit amet, consectetur adipiscing elit. Etiam efficitur consequat fermentum. Ut mollis risus sapien, eu auctor est rutrum nec. Nulla commodo nisi sit amet orci viverra sagittis.



แบบฝึกหัดนิจลือ

การวางแผน

การกำหนดแนวคิดและขั้นตอนการทำงานล่วงหน้า
อย่างเป็นระบบ ตั้งแต่การเลือกหัวข้อ การเขียนเค้าโครง
(ที่มา, วัตถุประสงค์, วิธีการ, ผลที่คาดหวัง) ไปจนถึง
การจัดทำแผนปฏิบัติงาน (ตารางเวลา, ทรัพยากร) เพื่อให้
โครงการสำเร็จลุล่วงตามเป้าหมาย





แบบฝึกหัดเขียนสื่อ

การออกแบบการนำเสนอโครงการ

การออกแบบการนำเสนอโครงการเป็นกระบวนการวางแผนและจัดรูปแบบการสื่อสารผลการศึกษาค้นคว้าอย่างเป็นระบบ เพื่อถ่ายทอดแนวคิด กระบวนการดำเนินงาน และผลลัพธ์ของโครงการให้ผู้อื่นเข้าใจได้อย่างชัดเจน เหมาะสมกับวัตถุประสงค์ กลุ่มเป้าหมาย และบริบทของการนำเสนอ โดยคำนึงถึงความถูกต้องของเนื้อหา ความเป็นลำดับขั้น และความน่าสนใจของสื่อที่ใช้ หัวข้อย่อยควรรู้ก่อนออกแบบก็คือความหมายและความสำคัญของการนำเสนอโครงการ องค์ประกอบของการนำเสนอโครงการที่มีประสิทธิภาพ บทนำ เนื้อเรื่อง และบทสรุป การจัดลำดับเนื้อหาให้สอดคล้องกับขั้นตอนของโครงการ



แบบฝึกหัดพิเศษ



วัฒนธรรมไทย

วัฒนธรรม คือ วิถีชีวิต ความเชื่อ ศิลปะ ประเพณี ภาษา และทุกสิ่งที่มีมนุษย์สร้างสรรค์เรียนรู้และถ่ายทอดกันมา เพื่อแสดงถึงความเจริญงอกงาม ความดีงาม ความเป็นระเบียบ และศีลธรรมของสังคม เป็นสิ่งที่ทำให้กลุ่มคนหรือชาติมีเอกลักษณ์แตกต่างจากผู้อื่น โดยมีทั้งส่วนที่เป็นรูปธรรม





แบบฝึกหัดพีบีจี

เป้าหมาย ที่บรรลุผลและ ไม่บรรลุผล

Lorem ipsum dolor sit amet, consectetur adipiscing elit. Donec quis erat et quam iaculis faucibus at sit amet nibh. Vestibulum dignissim lectus in ligula rhoncus, et bibendum risus dictum.

Lorem ipsum dolor sit amet, consectetur adipiscing elit. Donec quis erat et quam iaculis faucibus at sit amet nibh. Vestibulum dignissim lectus in ligula rhoncus, et bibendum risus dictum.



Lorem ipsum dolor sit amet, consectetur adipiscing elit. Donec quis erat et quam iaculis faucibus at sit amet nibh. Vestibulum dignissim lectus in ligula rhoncus, et bibendum risus dictum.



Lorem ipsum dolor sit amet, consectetur adipiscing elit. Donec quis erat et quam iaculis faucibus at sit amet nibh. Vestibulum dignissim lectus in ligula rhoncus, et bibendum risus dictum.



Lorem ipsum dolor sit amet, consectetur adipiscing elit. Donec quis erat et quam iaculis faucibus at sit amet nibh. Vestibulum dignissim lectus in ligula rhoncus, et bibendum risus dictum.



กิจกรรม

“เตรียมความพร้อม

สื่อสารวงศ์ศัพท์”






คำชี้แจง

ให้นักเรียนเตรียมนำเสนอโครงการโดยมีกระบวนการดังนี้

๑. กำหนดเนื้อหาการนำเสนอ
๒. แบ่งหน้าที่รับผิดชอบการนำเสนอ
๓. ออกแบบสื่อนำเสนอโครงการ



กิจกรรม

“เตรียมความพร้อม

สื่อสารวงศ์ศัพท์”







ปริญญาณ



ปริญญาณ

น. ไหวพริบในการกล่าวแก้หรือโต้ตอบได้
ทันทีทันควันและแยบคาย.





บทเรียนครั้งต่อไป

เรื่อง สื่อสารวงศ์คัพท์ (๒)

ดาวน์โหลดข้อมูลได้ที่ www.dltv.ac.th





สิ่งที่ต้องเตรียม

๑. หนังสือเรียนหลักการใช้ภาษา ม.๓
๒. สมุดภาษาไทย

ดาวน์โหลดข้อมูลได้ที่ www.dltv.ac.th

