

รายวิชา ภาษาอังกฤษ

รหัสวิชา อ21102 ชั้นมัธยมศึกษาปีที่ 1

หน่วยการเรียนรู้ที่ 6 Thailand, Land of Smiles

เรื่อง Getting on the Bus

ครูผู้สอน ครูชนิษฐา มาลัยผ่อง




จุดประสงค์การเรียนรู้



1. รู้และเข้าใจความหมายของคำศัพท์ที่เกี่ยวข้องกับวิธีการเดินทาง เช่น ยานพาหนะ
2. รู้และเข้าใจโครงสร้างประโยคที่ใช้ในการถาม-ตอบเกี่ยวกับวิธีการเดินทาง ระยะทาง และระยะเวลาที่ใช้ในการเดินทาง






Sound Effect by freesound_community from Pixabay



It's the sound of a train.

Sound Effect by freesound_community from Pixabay




Sound Effect by Scottish Guy from Pixabay



It's the sound of a motorbike.


Sound Effect by Scottish Guy from Pixabay



Sound Effect by DRAGON-STUDIO from Pixabay



Sound Effect by DRAGON-STUDIO from Pixabay



Sound Effect by freesound_community from Pixabay



Sound Effect by freesound_community from Pixabay

**T: This morning, there was heavy traffic!
I came to school by car. There was a traffic jam!
How about you?**

traffic jam (n.)

การจราจรติดขัด / รถติด



T: This morning, there was heavy traffic!
I came to school by car. There was a traffic jam!
How about you?

S: This morning, I came to school by bike.

S: This morning, I came to school by car.






**Let's learn
and talk!**






Transportation



car




bus



taxi



Transportation




van




truck




Transportation



rickshaw



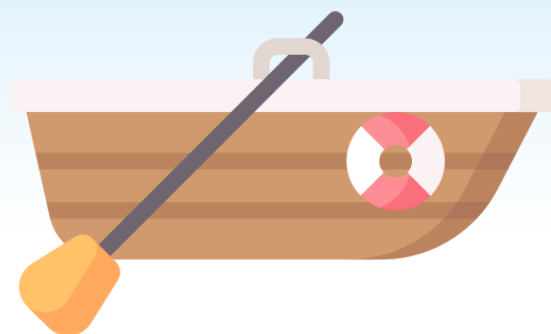
electric rickshaw



airplane



Transportation



boat




motorboat




ship



Transportation



motorcycle



moped




on foot



bicycle




Transportation




train

รถไฟทั่วไปทุกแบบ



subway

รถไฟใต้ดิน (ชนิดหนึ่งของ train)



High-speed train

รถไฟความเร็วสูง



BTS sky train

ชื่อระบบรถไฟฟ้าของกรุงเทพฯ
(Bangkok Mass Transit System)



ใบงาน เรื่อง **Transportation**

Instructions: Work in pairs. Pick a place and a vehicle randomly from the list below. Then take turns asking and answering questions about transportation.

Places to choose from:

the market
the park
the airport
the temple
the shopping mall
the coffee shop
the library
the gym

Vehicles to choose from:

bus
car
bicycle
motorcycle /
motorbike
airplane
boat
train
taxi

Let's talk!



Example: Q: How do you go to **(place)**?

A: I go to **(place)** by **(transportation)**.



Q: How do you go to school?

A: I go to school by bus.



A: I go to school by bicycle.



A: I go to school on foot.



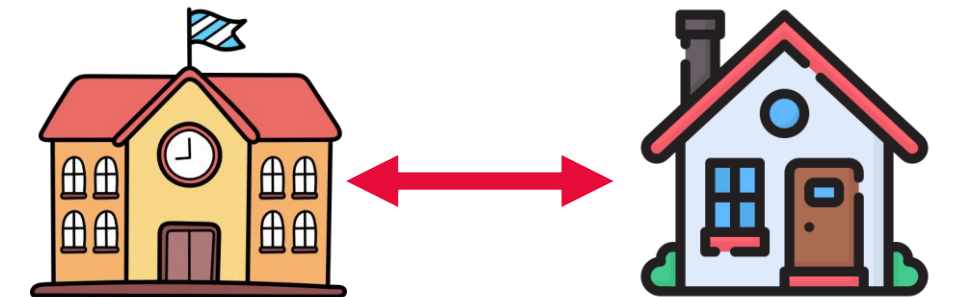


Q: How long does it take?

A: It takes 5 minutes.

A: It's about 10 minutes.

Q: How far is the school?



A: It's about 2 kilometers.





ใบงาน เรื่อง **Getting on the Bus**

Instructions: Work in pairs. Read and practice the dialogue. Make your own short conversation then ask and answer about transportation.


Example 1:

A: How do you go to **the market**?

B: I go to the market **by motorcycle**.

A: How long does it take?

B: **About 15 minutes.**



Example 2:

Jane: How do you go to **the restaurant**?

Emmy: I go to the restaurant **by bus**.

Jane: Can you tell me how to get to **the coffee shop**?

Emmy: You can go to **the coffee shop by taxi**.

Jane: How far is **the coffee shop**?

Emmy: **It is about 2 kilometers.**

Jane: How long does it take?

Emmy: **It takes 10 minutes.**



Let's talk!





ใบงาน เรื่อง **Getting on the Bus**

Instructions: Work in pairs. Read and practice the dialogue. Make your own short conversation then ask and answer about transportation.

Let's talk!



Your own conversation:

.....: How do you go to?

.....: I go to by

.....: Can you tell me how to get to the?

.....: You can go to the by

.....: How far is the?

.....: It is about

.....: How long does it take?

.....: It takes



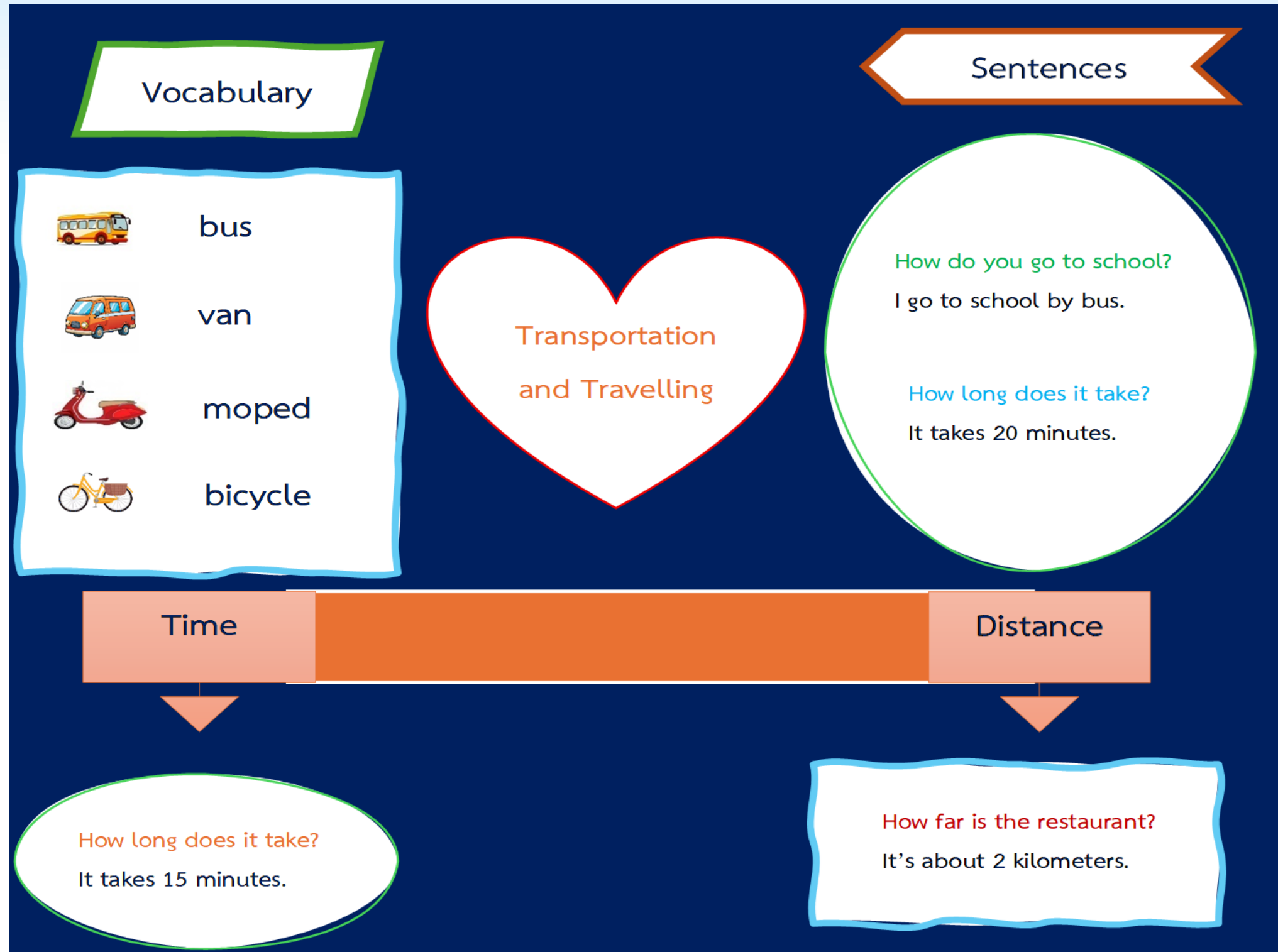



Wrap Up





My Learning Map





บทเรียนครั้งต่อไป

เรื่อง


Booking a Hotel



ดาวน์โหลดเอกสารเพิ่มเติมได้ที่ www.dltv.ac.th
รายวิชา ภาษาอังกฤษ ระดับชั้นมัธยมศึกษาปีที่ 1


★★★★★
HOTEL





สิ่งที่ต้องเตรียม

1. ใบงานที่ 1 เรื่อง Hotel Vocabulary
2. ใบงานที่ 2 เรื่อง Booking a Hotel
3. ใบความรู้ที่ 1 เรื่อง Hotel Vocabulary
4. ใบความรู้ที่ 2 เรื่อง Booking a Hotel



ดาวน์โหลดเอกสารเพิ่มเติมได้ที่ www.dltv.ac.th
รายวิชา ภาษาอังกฤษ ระดับชั้นมัธยมศึกษาปีที่ 1

★★★★★
HOTEL

