

รายวิชา ภาษาอังกฤษ

รหัสวิชา อ21102 ชั้นมัธยมศึกษาปีที่ 1

หน่วยการเรียนรู้ที่ 6 Thailand, Land of Smiles

เรื่อง Finding the Places


ครูผู้สอน ครูชนิษฐา มาลัยพ่อง



**Where did you
go on holiday?**



จุดประสงค์การเรียนรู้



1. ออกเสียงคำศัพท์เกี่ยวกับสถานที่และคำบุพบทเพื่ออธิบายตำแหน่งสถานที่ได้อย่างถูกต้อง
2. ถาม-ตอบเกี่ยวกับสถานที่และตำแหน่งของสถานที่โดยใช้สำนวนและโครงสร้างภาษา
Subject + v. to be + preposition + place
ได้ถูกต้อง





**Where did you
go on holiday?**

I went to the beach.

It was beautiful.

What is this place?



**A place where people
buy food and many
other things.**



What is this place?



**A place where
children can play
games and have fun.**



What is this place?



**A place where people
send letters, buy stamps,
and mail packages.**



What is this place?



**A place where
people go to pray
and make merit.**



What is this place?



**A place where
students can buy
and eat food.**



What is this place?



**A place where you can
read and borrow books.**



What is this place?



A place where people
buy food and many
other things.



It's a **supermarket**.

What is this place?



A place where
children can play
games and have fun.



It's a **playground**.

What is this place?



A place where people
send letters, buy stamps,
and mail packages.




It's a **post office**.

What is this place?



**A place where
people go to pray
and make merit.**



It's a temple.

What is this place?



A place where
students can buy
and eat food.




It's a **canteen**.

What is this place?



**A place where
you can read and
borrow books.**




It's a library.



**Let's learn
and talk!**



Where is the library?



Prepositions of places

Using prepositions of place to indicate the location of things.



in

above

beside

on

under

opposite

at

between

in front of

near

behind

next to

Prepositions of places

Structure

Article + Noun + Verb + Preposition + Article + Noun

The + school + is + near + the + temple.

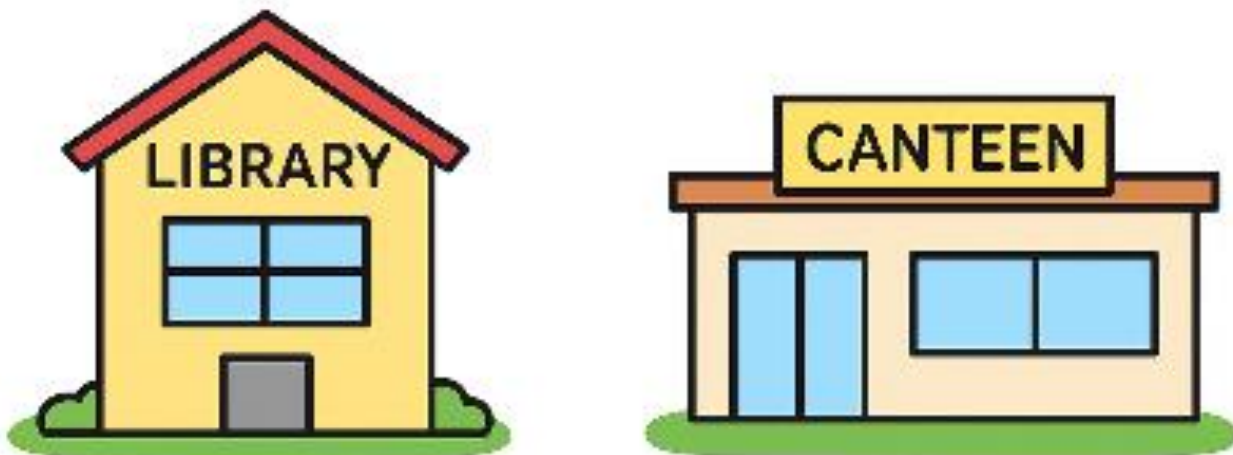




ใบงาน เรื่อง *Where is it?*

Instructions: Look at each picture, circle **True (T)** if the sentence is correct or **False (F)** if it is incorrect. If it is false, rewrite the correct sentence.

Where is it?



The library is next to
the canteen.

1. **True** / False



ใบงาน เรื่อง **Where is it?**

Instructions: Look at each picture, circle **True (T)** if the sentence is correct or **False (F)** if it is incorrect. If it is false, rewrite the correct sentence.

Where is it?



The playground is behind
the main building.

2. True / **False**

The playground
is in front of
the main building.



ใบงาน เรื่อง **Where is it?**

Instructions: Look at each picture, circle **True (T)** if the sentence is correct or **False (F)** if it is incorrect. If it is false, rewrite the correct sentence.

Where is it?



The football field is behind
the canteen.

3. True / **False**

The football field
is in front of
the canteen.



ใบงาน เรื่อง *Where is it?*

Instructions: Write the name of the place in the blank then write a sentence using a preposition of place to describe the location.



The isthe



ใบงาน เรื่อง *Where is it?*

Instructions: Write the name of the place in the blank then write a sentence using a preposition of place to describe the location.




The **is**the



CE




Wrap Up



บทเรียนครั้งต่อไป


เรื่อง

How can I get there?



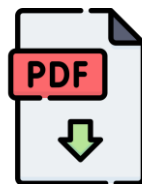
ดาวน์โหลดเอกสารเพิ่มเติมได้ที่ www.dltv.ac.th
รายวิชา ภาษาอังกฤษ ระดับชั้นมัธยมศึกษาปีที่ 1





สิ่งที่ต้องเตรียม

1. ใบงานที่ 1 เรื่อง Find the Way!
2. ใบงานที่ 2 เรื่อง Giving Directions
3. ใบความรู้ที่ 1 เรื่อง Asking for Directions
4. ใบความรู้ที่ 2 เรื่อง Giving Directions
5. ใบความรู้ที่ 3 เรื่อง Prepositions of place
6. ภาพแผนที่ เรื่อง How can I get there?
7. ภาพสถานที่ เรื่อง How can I get there?
8. บัตรคำศัพท์ เรื่อง How can I get there?



ดาวน์โหลดเอกสารเพิ่มเติมได้ที่ www.dltv.ac.th
รายวิชา ภาษาอังกฤษ ระดับชั้นมัธยมศึกษาปีที่ 1

